


Фонд за здравствено осигурување на Македонија

ИЗВЕШТАЈ

*за реализација на средствата од Буџетот на Фондот и
на буџетите на ИЗУ за период 01.01-31.07.2017 година*

Септември, 2017 година



Вовед

Согласно членот 69-а од Законот за здравствено осигурување (Службен весник на РМ бр.65/2012 пречистен текст), Акциониот план на ФЗОМ (Рамка Ф) и Процедурите за изготвување, извршување и известување на Буџетот на Фондот и за буџетите на јавните здравствени установи, Фондот изготвува редовни месечни извештаи за реализација на средствата од Буџетот на Фондот и извршените трансфери до ЈЗУ, а јавните здравствени установи изготвуваат редовни месечни и квартални извештаи за реализација на средствата пренесени од Буџетот на Фондот

Месечните извештаи здравствените установи ги доставуваат до Министерството за здравство и до Фондот, а Фондот изготвува збирни извештаи кои ги доставува до Министерството за здравство, Министерството за финансии и до УО на Фондот и ги објавува на својата веб страница.

Месечните извештаи за Фондот и за ЈЗУ се изготвуваат врз база на утврдените обрасци.

Во 2005 година врз основа на овие обрасци се започна со известување на буџетска основа за финансиското работење на Фондот и седум пилот јавни здравствени установи.

Во 2006 година месечни извештаи доставуваат сите јавни здравствени установи.

Фондот изготвува квартални извештаи со анализа за структурата и движењето на наплатените приходи и исплатените средства за расходи кај Фондот и кај ЈЗУ, потоа за дозначените средства од Фондот до здравствените установи, за потрошените лекови и медицински материјали кај ЈЗУ, за вкупните обврски и нивната достасаност за плаќање, за состојбата на залихите кај ЈЗУ и друго.

Анализата на финансиските податоци за Фондот и ЈЗУ се доставува на користење на Министерството за здравство и Министерството за финансии и се објавува на веб страницата на Фондот за здравствено осигурување.

Извештај
за реализација на средствата од буџетот на Фондот за период 01.01-31.07.2017 година

ФЗОМ

П-1

ИЗВЕШТАЈ
за остварени приходи на Фондот за здравствено осигурување-2017 година

во (000) денари

конто	Приходи	буџет 2017	Ребаланс на буџет 2017	јануари	февруари	март	април	мај	јуни	јули	Кумулатив	% ост /план	% на учество во вкупните приходи
1	2	3	4	5	6	7	8	9	10	11	12	13 (12/4)	14
	ВКУПНО ПРИХОДИ:	26.947.054	27.559.549	2.263.621	2.201.508	2.528.865	2.225.685	2.217.337	2.325.798	2.246.976	16.009.790	58,09%	100,00%
71	ДАНОЧНИ ПРИХОДИ	23.993.804	24.422.299	1.960.931	1.968.607	2.299.612	1.792.419	1.985.182	2.085.778	2.020.736	14.113.265	57,79%	88,15%
712	Придонеси од плати за социјални фондови	23.993.804	24.422.299	1.960.931	1.968.607	2.299.612	1.792.419	1.985.182	2.085.778	2.020.736	14.113.265	57,79%	88,15%
7122	Придонеси од бруто плати и надоместоци	14.767.000	15.067.000	1.014.382	1.210.110	1.305.594	1.217.313	1.202.410	1.301.417	1.238.439	8.489.665	56,35%	53,03%
712511	Придонеси од АВРМ	88.505	88.505	5.933	6.035	6.035	5.935	5.544	5.448	5.359	40.289	45,52%	0,25%
712512	Приход од ПИОМ	6.658.000	6.734.495	603.287	541.734	540.995	558.426	549.275	550.110	549.753	3.893.580	57,82%	24,32%
712513	Приходи од МЗ (Придонес за неосигурени лица)	2.353.549	2.403.549	326.819	209.373	426.912	0	217.193	218.048	217.275	1.615.620	67,22%	10,09%
712514	Приходи од МТСП (придонес)	126.750	128.750	10.510	1.355	20.076	10.745	10.760	10.755	9.910	74.111	57,56%	0,46%
72	НЕДАНОЧНИ ПРИХОДИ	550.000	566.000	57.508	37.125	41.648	46.332	39.844	45.241	44.272	311.970	55,12%	1,95%
725	Други неданочни приходи	550.000	566.000	57.508	37.125	41.648	46.332	39.844	45.241	44.272	311.970	55,12%	1,95%
725946	Приход од Партиципација	400.000	446.000	38.409	36.198	35.415	33.135	38.007	37.578	36.635	255.377	57,26%	1,60%
725	Други приходи	150.000	120.000	19.099	927	6.233	13.197	1.837	7.663	7.637	56.593	47,16%	0,35%
74	ТРАНСФЕРИ И ДОНАЦИИ	2.403.250	2.571.250	245.182	195.776	187.605	386.934	192.311	194.779	181.968	1.584.555	61,63%	9,90%
741	Трансфери од други нивоа на власт	2.403.250	2.571.250	245.182	195.776	187.605	386.934	192.311	194.779	181.968	1.584.555	61,63%	9,90%
741111	Приходи од МТСП (породилни)	2.403.250	2.571.250	245.182	195.776	187.605	386.934	192.311	194.779	181.968	1.584.555	61,63%	9,90%

Почетно салдо	589.170	512.026	375.527	690.559	611.382	543.164	555.062
Крајно салдо	512.026	375.527	690.559	611.382	543.164	555.062	609.044

Број на вработени по платен список	860	857	856	857	853	851	841
------------------------------------	-----	-----	-----	-----	-----	-----	-----

ИЗВЕШТАЈ

на исплатени средства за трошоците на Фондот за здравствено осигурување-2017 година

во (000) денари

конто	Опис	Буџет 2017	Ребаланс на Буџет 2017	јануари	февруари	март	април	мај	јуни	јули	Кумулатив	% ост /план	% на учество во трошоците
1	2	3	4	5	6	7	8	9	10	11	12	13 (12/4)	14
	Вкупно расходи	26.947.054	27.559.549	2.340.765	2.338.007	2.213.833	2.304.862	2.285.555	2.313.900	2.192.994	15.989.916	58,02%	100,00%
40	Плати, наемнини и надоместоци	341.627	340.000	27.964	27.777	27.770	27.827	27.803	27.739	27.577	194.457	57,19%	1,22%
401	Основни плати и надоместоци	252.093	250.000	20.417	20.274	20.269	20.316	20.291	20.242	20.124	141.933	56,77%	0,89%
402	Придонеси за социјално осигурување на работодавачите	89.034	89.900	7.540	7.497	7.495	7.511	7.505	7.490	7.449	52.487	58,38%	0,33%
404	Надоместоци	500	100	7	6	6	0	7	7	4	37	37,00%	0,00%
42	Стоки и услуги	23.651.582	24.193.049	2.075.112	2.071.961	1.917.250	2.031.236	1.998.260	2.052.255	1.908.415	14.054.489	58,09%	87,90%
420	Патни и дневни расходи	5.000	1.500	57	75	119	54	122	40	68	535	35,67%	0,00%
421	Комунални услуги, греење, комуникација и транспорт	68.000	48.000	4.349	4.201	6.149	2.409	4.766	2.220	3.685	27.779	57,87%	0,17%
423	Материјали и ситен инвентар	11.000	7.000	90	1.091	659	165	1.228	173	537	3.943	56,33%	0,02%
424	Поправки и тековно одржување	17.400	10.000	610	1.196	895	839	594	467	541	5.142	51,42%	0,03%
425	Договорни услуги	23.542.182	24.124.549	2.069.755	2.065.307	1.909.254	2.027.693	1.991.272	2.049.044	1.903.457	14.015.782	58,10%	87,65%
4251	Изнајмување на простор	10.000	5.000	172	115	697	274	696	289	368	2.611	52,22%	0,02%
4252	Банкарски и осигурителни услуги	10.000	5.000	441	378	509	398	439	266	467	2.898	57,96%	0,02%
4253	Судски и правни услуги	20.000	20.000	144	418	834	810	13.685	813	762	17.466	87,33%	0,11%
4254	Здравствени услуги	23.477.527	24.074.549	2.067.309	2.063.206	1.905.769	2.025.178	1.975.147	2.043.465	1.900.433	13.980.507	58,07%	87,43%
4257-9	Други договорни услуги	24.655	20.000	1.689	1.190	1.445	1.033	1.305	4.211	1.427	12.300	61,50%	0,08%
426	Други тековни расходи	8.000	2.000	251	91	174	76	278	311	127	1.308	65,40%	0,01%
46	Субвенции и трансфери	5.845	1.500	59	70	298	91	85	231	86	920	61,33%	0,01%
464	Разни трансфери	845	500	0	45	0	91	46	0	46	228	45,60%	0,00%
465	Исплата по извршни исправи	5.000	1.000	59	25	298	0	39	231	40	692	69,20%	0,00%
47	Социјални бенефиции	2.900.000	3.000.000	237.411	238.199	265.898	245.382	258.338	228.297	256.347	1.729.872	57,66%	10,82%
474	Плаќања на надоместоци од Фондот	2.900.000	3.000.000	237.411	238.199	265.898	245.382	258.338	228.297	256.347	1.729.872	57,66%	10,82%
48	Капитални расходи	48.000	25.000	219	0	2.617	326	1.069	5.378	569	10.178	40,71%	0,06%
480	Купување на опрема и машини	40.736	21.972	0	0	69	326	842	5.378	569	7.184	32,70%	0,04%
481	Градежни објекти	2.095	826	0	0	707	0	118	0	0	825	99,88%	0,01%
486	Купување на возила	5.169	2.202	219	0	1.841	0	109	0	0	2.169	98,50%	0,01%
4254	Здравствени услуги			2.067.309	2.063.206	1.905.769	2.025.178	1.975.147	2.043.465	1.900.433	13.980.507		87,43%
	ЈЗУ			1.300.000	1.300.000	1.300.000	1.200.000	1.100.000	1.100.000	1.200.000	8.500.000		53,16%
	ПЗУ			727.779	673.890	543.068	677.545	772.938	859.376	592.347	4.846.943		30,31%
	Здравствени услуги во странство			21.933	34.343	39.382	45.228	24.187	19.763	51.298	236.134		1,48%
	Ортопедски помагала			11.673	48.656	16.745	94.412	71.640	59.455	50.116	352.697		2,21%
	Рефундации			5.924	6.317	6.574	7.993	6.382	4.871	6.672	44.733		0,28%

ИЗВЕШТАЈ
на месечен надоместок од ФЗОМ до ЈЗУ-2017 година

р. бр.	Здравствена установа	Договорен надоместок од ФЗОМ за 2017 година (Седница на УО од 29.12.2016 и 26.05.2017 година)	Одобрени средства за извршени здравствени услуги заклучно со 31.07.2017 година	% на одобрени средства за извршени здравствени услуги заклучно со 31.07.2017 година во однос на договорниот надоместок за 2017 година
1	Стоматолошки клинички центар	137.300.000	80.091.669	58,33%
2	Клиника за максилофацијална хирургија	34.900.000	20.358.331	58,33%
3	ЈЗУ Универзитетска клиника за радиологија	116.900.000	68.191.669	58,33%
4	ЈЗУ Универзитетска клиника за радиотерапија и онкологија	608.400.000	350.455.556	57,60%
5	ЈЗУ Универзитетска клиника за кардиологија	360.400.000	205.264.002	56,95%
6	ЈЗУ Универзитетска клиника за клиничка биохемија	27.900.000	16.275.000	58,33%
7	ЈЗУ Универзитетска клиника за нефрологија	136.700.000	89.741.665	65,65%
8	ЈЗУ Универзитетска клиника за гастроентерохепатологија	81.400.000	47.483.331	58,33%
9	ЈЗУ Универзитетска клиника за пулмологија и алергологија	71.900.000	41.801.669	58,14%
10	ЈЗУ Универзитетска клиника за ендокринологија, дијабетес и метаболички нарушувања	57.900.000	33.775.000	58,33%
11	ЈЗУ Универзитетска клиника за ревматологија	82.900.000	47.763.337	57,62%
12	ЈЗУ Универзитетска клиника за хематологија	275.400.000	173.828.853	63,12%
13	ЈЗУ Универзитетска клиника за токсикологија	59.700.000	34.825.000	58,33%
14	ЈЗУ Универзитетска клиника за детски болести	305.000.000	177.916.669	58,33%
15	ЈЗУ Универзитетска клиника за инфективни болести и фебрилни состојби	182.700.000	104.683.330	57,30%
16	ЈЗУ Универзитетска клиника за дерматологија	46.900.000	27.358.331	58,33%
17	ЈЗУ Универзитетска клиника за неврологија	196.900.000	114.828.307	58,32%
18	ЈЗУ Универзитетска клиника за државна кардиохирургија-Скопје	79.000.000	53.226.189	67,37%
19	ЈЗУ Универзитетска клиника за урологија	111.900.000	61.371.164	54,84%
20	ЈЗУ Универзитетска клиника за неврохирургија	130.900.000	79.337.067	60,61%
21	ЈЗУ Универзитетска клиника за дигестивна хирургија	189.900.000	112.362.426	59,17%
22	ЈЗУ Универзитетска клиника за торакална и васкуларна хирургија	116.400.000	63.761.139	54,78%
23	ЈЗУ Универзитетска клиника за пластична и реконструктивна хирургија	79.242.000	46.108.971	58,19%
24	ЈЗУ Универзитетска клиника за детска хирургија	132.900.000	78.844.440	59,33%
25	ЈЗУ Универзитетска клиника за уво, нос и грло	81.900.000	47.221.500	57,66%
26	ЈЗУ Универзитетска клиника за очни болести	104.400.000	58.770.751	56,29%
27	ЈЗУ Универзитетска клиника за гинекологија и акушерство	418.900.000	244.358.331	58,33%
28	ЈЗУ Универзитетска клиника за психијатрија	56.900.000	32.206.773	56,60%
29	ЈЗУ Завод за рехабилитација на слух, говор и глас-Скопје	27.400.000	15.983.331	58,33%
30	Универзитетска клиника за трауматологија, ортопедски болести, анестезија, реанимација и интензивно лекување и ургентен центар-Скопје	463.900.000	269.383.331	58,07%
31	Клиничка болница-Битола	611.200.000	368.758.772	60,33%
32	Општа болница-Гевгелија	96.200.000	56.116.669	58,33%
33	Општа болница-Гостивар	291.500.000	190.844.759	65,47%
34	Општа болница-Дебар	70.600.000	41.183.331	58,33%
35	Општа болница-Кавадарци	125.500.000	72.511.887	57,78%
36	Општа болница-Кичево	107.000.000	62.416.663	58,33%
37	Општа болница-Кочани	115.900.000	67.618.512	58,34%
38	Општа болница-Куманово	381.400.000	245.749.250	64,43%
39	Општа болница-Охрид	271.900.000	170.404.982	62,67%
40	Општа болница-Прилеп	378.500.000	218.957.582	57,85%
41	Општа болница-Струга	181.400.000	109.992.293	60,64%
42	Општа болница-Струмица	233.900.000	136.383.003	58,31%
43	Клиничка болница-Тетово	470.700.000	274.634.310	58,35%
44	Општа болница-Велес	228.400.000	137.770.500	60,32%
45	Клиничка болница-Штип	348.100.000	202.743.868	58,24%
46	Градска општа болница 8-ми септември	869.900.000	537.093.951	61,74%
47	Клиника по хируршки болести-Св. Наум Охридски-Скопје	304.400.000	196.449.243	64,54%
48	Специјална болница по гинекологија и акушерство-Мајка Тереза-Скопје	139.100.000	81.141.669	58,33%
49	Институт по белодробни заболувања кај децата-Козле-Скопје	125.900.000	73.641.535	58,49%
50	Психијатриска болница-Скопје	192.400.000	112.233.331	58,33%
51	Психијатриска болница-Демир Хисар	127.500.000	74.375.000	58,33%
52	Психијатриска болница-Негорци	52.900.000	30.858.331	58,33%
53	Специјална болница за белодробни заболувања и туберкулоза-Јасеново-Велес	30.900.000	18.025.000	58,33%
54	Специјална болница за ортопедија и трауматологија Св. Еразмо-Охрид	161.400.000	105.876.773	65,60%
55	Институт за белодробни заболувања и туберкулоза-Скопје	46.900.000	27.358.331	58,33%
56	Завод за физикална медицина и рехабилитација-Скопје	66.400.000	38.733.331	58,33%

р. бр.	Здравствена установа	Договорен надоместок од ФЗОМ за 2017 година (Седница на УО од 29.12.2016 и 26.05.2017 година)	Одобрени средства за извршени здравствени услуги заклучно со 31.07.2017 година	% на одобрени средства за извршени здравствени услуги заклучно со 31.07.2017 година во однос на договорниот надоместок за 2017 година
57	Завод за рехабилитација на слух, говор и глас-Битола	14.000.000	8.166.669	58,33%
58	Завод за превенција, лекување и рехабилитација на кардиоваскуларни заболувања-Охрид	114.900.000	65.332.024	56,86%
59	Завод за превенција, лекување и рехабилитација на хронични, респираторни, неспецифични и алергиски заболувања-Отешево	21.900.000	12.775.000	58,33%
60	Геронтолошки завод-Скопје	86.900.000	50.691.669	58,33%
61	Завод за нефрологија-Струга	152.400.000	96.330.556	63,21%
62	Специјална болница за белодробни заболувања и туберкулоза- Лешок-Тетово	23.400.000	13.650.000	58,33%
63	Здравствен дом-Битола	101.900.000	59.441.669	58,33%
64	Здравствен дом-Гевгелија	46.500.000	28.025.000	60,27%
65	Здравствен дом-Гостивар	85.900.000	50.108.331	58,33%
66	Здравствен дом-Дебар	21.500.000	12.958.336	60,27%
67	Здравствен дом-Кавадарци	42.000.000	24.500.000	58,33%
68	Здравствен дом-Кичево	38.150.000	22.254.169	58,33%
69	Здравствен дом-Кочани	26.500.000	15.874.998	59,91%
70	Здравствен дом-Крива Паланка	70.400.000	43.705.557	62,08%
71	Здравствен дом-Куманово	77.700.000	45.325.000	58,33%
72	Здравствен дом-Охрид	79.800.000	46.550.000	58,33%
73	Здравствен дом-Прилеп	102.500.000	61.341.669	59,85%
74	Здравствен дом-Струга	43.900.000	26.108.331	59,47%
75	Здравствен дом-Струмица	53.900.000	31.441.669	58,33%
76	Здравствен дом-Тетово	105.400.000	61.483.331	58,33%
77	Здравствен дом-Велес	57.900.000	33.775.000	58,33%
78	Здравствен дом-Штип	39.300.000	22.925.000	58,33%
79	Здравствен дом-Берово	28.100.000	16.391.669	58,33%
80	Здравствен дом-Македонски Брод	25.600.000	15.158.056	59,21%
81	Здравствен дом-Валандово	30.900.000	18.025.000	58,33%
82	Здравствен дом-Вевчани	40.600.000	23.683.331	58,33%
83	Здравствен дом-Виница	35.000.000	20.416.669	58,33%
84	Здравствен дом-Делчево	47.900.000	27.941.669	58,33%
85	Здравствен дом-Демир Хисар	27.500.000	16.041.669	58,33%
86	Здравствен дом-Кратово	28.100.000	16.391.669	58,33%
87	Здравствен дом-Крушево	24.100.000	14.058.331	58,33%
88	Здравствен дом-Неготино	54.400.000	31.733.331	58,33%
89	Здравствен дом-Пехчево	20.548.000	11.986.331	58,33%
90	Здравствен дом-Пробиштип	25.000.000	14.583.331	58,33%
91	Здравствен дом-Радовиш	35.800.000	20.883.331	58,33%
92	Здравствен дом-Ресен	44.000.000	25.666.669	58,33%
93	Здравствен дом-Ростуше	16.900.000	9.858.331	58,33%
94	Здравствен дом-Свети Николе	35.700.000	20.825.000	58,33%
95	Здравствен дом-Скопје	627.900.000	366.275.000	58,33%
96	Здравствен дом-Железничар	23.200.000	13.533.331	58,33%
97	Здравствена станица на Универзитетот Кирил и Методиј-Скопје	7.500.000	4.453.500	59,38%
98	Здравствена станица-Железара	29.400.000	17.150.000	58,33%
99	Медицински факултет-Институти-Скопје	173.900.000	101.441.669	58,33%
100	Институт за трансфузиона медицина на РМ	401.000.000	263.916.669	65,81%
101	Институт за јавно здравје на Република Македонија	50.900.000	32.841.669	64,52%
102	Центар за јавно здравје-Битола	25.500.000	14.875.000	58,33%
103	Центар за јавно здравје-Велес	22.000.000	12.833.331	58,33%
104	Центар за јавно здравје-Кочани	18.200.000	10.616.669	58,33%
105	Центар за јавно здравје-Прилеп	21.000.000	12.250.000	58,33%
106	Центар за јавно здравје-Куманово	16.300.000	9.508.331	58,33%
107	Центар за јавно здравје-Скопје	48.900.000	28.525.000	58,33%
108	Центар за јавно здравје-Струмица	8.000.000	4.666.669	58,33%
109	Центар за јавно здравје-Тетово	23.900.000	13.941.669	58,33%
110	Центар за јавно здравје-Штип	14.600.000	8.516.669	58,33%
111	Центар за јавно здравје-Охрид	15.700.000	9.158.331	58,33%
112	Институт за Медицина на трудот на РМ	25.700.000	14.991.669	58,33%
113	Здравствена станица Липково	15.700.000	9.158.331	58,33%
114	Универзитетски институт за позитронско-емисиона томографија на РМ	20.000.000	11.666.669	58,33%
ВКУПНО:		14.322.940.000	8.546.178.549	59,67%

Извештај
за реализација на средствата од буџетите на ЈЗУ за период 01.01-31.07.2017 година

Вкупно за сите ЈЗУ

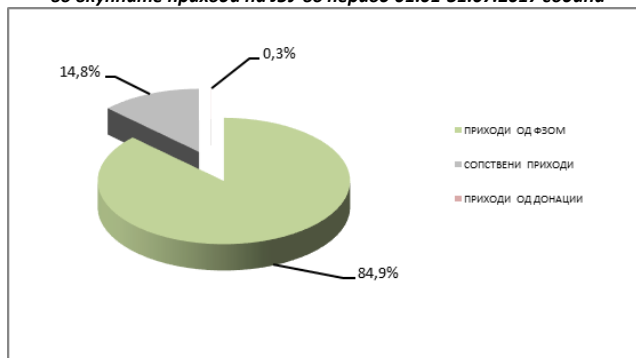
ИЗВЕШТАЈ
за приходите на ЈЗУ за период 01.01.-31.07.2017 година

Р. бр.	Кonto	Опис	планиран годишен износ	јануари	февруари	март	април	мај	јуни	јули	Кумулатив	Ост /план	% на учество во вкупните приходи
1	2	3	4	5	6	7	8	9	10	11	12	13 (12/4)	14
1		Вкупно приходи (2+3+14):	17.439.546.685	1.662.131.260	1.479.914.194	1.436.356.364	1.387.686.112	1.384.698.310	1.337.720.905	1.383.025.535	10.071.532.680	57,75%	100,00%
2		Приходи од ФЗОМ:	14.322.940.000	1.481.284.788	1.235.742.273	1.182.020.014	1.161.135.056	1.168.567.484	1.154.178.442	1.163.250.492	8.546.178.549	59,67%	84,85%
3		Сопствени приходи (4-13):	3.049.615.447	178.047.585	237.780.258	248.664.498	222.893.571	207.300.375	180.808.257	217.505.585	1.493.000.129	48,96%	14,82%
4	721	Претприемачки приход и приход од имот	21.708.000	45.685	103.496	0	561.897	196.746	292.681	210.101	1.410.606	6,50%	
5	723	Такси и надоместоци	1.448.368.604	94.394.654	117.169.004	133.846.301	123.256.415	108.209.459	93.920.724	104.089.175	774.885.732	53,50%	
6	724	Други владини услуги	7.980.000	0	0	0	56.054	0	0	0	56.054	0,70%	
7	725	Други неданочни приходи	957.954.860	68.744.523	83.489.187	100.137.004	73.882.512	82.433.692	75.755.354	70.965.904	555.408.176	57,98%	
8	731	Продажба на капитални средства	1.520.000	8.700	2.070	0	8.280	2.070	0	7.590	28.710	1,89%	
9	733	Продажба на земјиште и нематеријални вложувања	1.100.000	0	0	0	120.360	0	0	3.200	123.560	11,23%	
10	741	Трансфери од други нивоа на власт	573.658.983	14.854.023	37.016.501	14.662.403	25.001.553	16.458.408	10.839.498	42.226.615	161.059.001	28,08%	
11	742	Донации од странство	0	0	0	18.790	0	0	0	0	18.790		
12	744	Тековни донации	0	0	0	0	6.500	0	0	3.000	9.500		
13	771	Продажба на хартии од вредност	37.325.000	0	0	0	0	0	0	0	0	0%	
14		Приходи од донации (15-20)	66.991.238	2.798.887	6.391.663	5.671.852	3.657.485	8.830.451	2.734.206	2.269.458	32.354.002	48,30%	0,32%
15	723	Такси и надоместоци	0	0	0	0	0	129.647	54.948	0	184.595		
16	725	Други неданочни приходи	36.504	1.370	600.000	219.489	5.298	1.196	410.000	1.464.538	2.701.891		
17	741	Трансфери од други нивоа на власт	0	600.000	0	0	0	0	0	0	600.000		
18	742	Донации од странство	39.554.473	878.573	4.077.663	994.452	3.532.187	8.549.608	1.466.087	760.920	20.259.490	51,22%	
19	743	Капитални донации	4.853.282	600.000	0	4.259.411	0	0	30.000	0	4.889.411	100,74%	
20	744	Тековни донации	22.546.979	718.944	1.714.000	198.500	120.000	150.000	773.171	44.000	3.718.615	16,49%	
Салдо на крајот од претходниот месец:				507.497.936	645.247.090	629.424.359	575.254.867	584.749.354	580.205.339	591.222.431			
Салдо на крај од тековниот месец:				645.247.090	629.424.359	575.254.867	584.749.354	580.205.339	591.222.431	576.578.101			

* Податоците за приходите од табелата се добиени од трезорот на ФЗОМ и доставениот месечен извештај на Медицински факултет

** Во планираниот годишен износ на приходи не е вклучен годишниот план на приходи од сопствени средства и приходи од донации на Медицински факултет-Институти-Скопје

Графички приказ на учеството на одделните видови приходи во вкупните приходи на ЈЗУ во период 01.01-31.07.2017 година



ПРЕГЛЕД

НА ПРИХОДИ ПО ВИДОВИ НА ЈЗУ ЗА ПЕРИОД 01.01-31.07.2017 ГОДИНА

Р. бр.	Здравствена установа	планиран годишен износ во трезорот	видови приходи				индекс ост/план вкупни приходи	% на остварени/ планирани сопствени приходи	% на учество на одделните ЈЗУ во вкупните приходи
			планиран износ на средства од ФЗОМ	сопствени приходи	приходи од донации	вкупно			
1	2	3	4	5	6	7 (4+5+6)	8 (7/3)	9	10
1	Стоматолошки клинички центар	202.600.908	80.091.669	22.275.762	0	102.367.431	50,53	34,11%	1,02%
2	Клиника за максилофацијална хирургија	40.590.000	20.358.331	2.703.538		23.061.869	56,82	47,51%	0,13%
3	ЈЗУ Универзитетска клиника за радиологија	177.784.000	68.191.669	33.139.935	0	101.331.604	57,00	54,79%	1,01%
4	ЈЗУ Универзитетска клиника за радиотерапија и онкологија	659.025.381	350.455.556	20.704.259	0	371.159.815	56,32	41,41%	3,69%
5	ЈЗУ Универзитетска клиника за кардиологија	403.900.000	205.264.002	21.646.198	1.564.054	228.474.254	56,57	51,54%	2,17%
6	ЈЗУ Универзитетска клиника за клиничка биохемија	121.007.930	16.275.000	48.011.240		64.286.240	53,13	51,57%	0,64%
7	ЈЗУ Универзитетска клиника за нефрологија	158.700.000	89.741.665	8.107.426		97.849.091	61,66	36,85%	0,97%
8	ЈЗУ Универзитетска клиника за гастроентерохепатологија	96.659.871	47.483.331	7.287.600	4.259.411	59.030.342	61,07	66,25%	0,59%
9	ЈЗУ Универзитетска клиника за пулмологија и алергологија	84.893.062	41.801.669	7.097.365	600.000	49.499.034	58,31	54,62%	0,49%
10	ЈЗУ Универзитетска клиника за ендокринологија, дијабетес и метаболнички нарушувања	66.850.000	33.775.000	3.608.155	0	37.383.155	55,92	41,47%	0,17%
11	ЈЗУ Универзитетска клиника за ревматологија	88.400.000	47.763.337	2.790.492	0	50.553.829	57,19	50,74%	0,10%
12	ЈЗУ Универзитетска клиника за хематологија	288.815.000	173.828.853	5.260.747	0	179.089.600	62,01	41,42%	1,18%
13	ЈЗУ Универзитетска клиника за токсикологија	71.155.317	34.825.000	2.006.712		36.831.712	51,76	18,65%	0,17%
14	ЈЗУ Универзитетска клиника за детски болести	346.108.526	177.916.669	11.447.861	929.485	190.294.015	54,98	32,52%	1,19%
15	ЈЗУ Универзитетска клиника за инфективни болести и фебрилни состојби	218.001.090	104.683.330	9.340.433	267.564	114.291.327	52,43	26,69%	1,13%
16	ЈЗУ Универзитетска клиника за дерматологија	55.250.000	27.358.331	3.357.871		30.716.202	55,59	40,21%	0,10%
17	ЈЗУ Универзитетска клиника за неврологија	220.393.871	114.828.307	7.449.885	0	122.278.192	55,48	31,84%	1,11%
18	ЈЗУ Универзитетска клиника за државна кардиохирургија-Скопје	85.500.000	53.226.189	1.566.868		54.793.057	64,09	24,11%	0,14%
19	ЈЗУ Универзитетска клиника за урологија	125.790.000	61.371.164	3.998.418	600.000	65.969.582	52,44	50,68%	0,66%
20	ЈЗУ Универзитетска клиника за неврохирургија	137.690.064	79.337.067	4.322.254	0	83.659.321	60,76	65,09%	0,13%
21	ЈЗУ Универзитетска клиника за дигестивна хирургија	209.260.000	112.362.426	5.753.070	1.000.000	119.115.496	56,92	31,96%	1,18%
22	ЈЗУ Универзитетска клиника за торакална и васкуларна хирургија	122.282.268	63.761.139	2.775.054		66.536.193	54,41	47,19%	0,66%
23	ЈЗУ Универзитетска клиника за пластична и реконструктивна хирургија	94.242.000	46.108.971	8.246.919	0	54.355.890	57,68	58,91%	0,14%
24	ЈЗУ Универзитетска клиника за детска хирургија	141.041.752	78.844.440	2.513.650	0	81.358.090	57,68	31,34%	0,11%
25	ЈЗУ Универзитетска клиника за уво, нос и грло	98.621.771	47.221.500	8.203.952	120.000	55.545.452	56,32	51,27%	0,15%
26	ЈЗУ Универзитетска клиника за очни болести	123.083.206	58.770.751	7.810.318	0	66.581.069	54,09	42,22%	0,66%
27	ЈЗУ Универзитетска клиника за гинекологија и акушерство	458.900.000	244.358.331	29.431.468		273.789.799	59,66	73,58%	2,12%
28	ЈЗУ Универзитетска клиника за психијатрија	68.500.674	32.206.773	6.015.423		38.222.196	55,80	51,86%	0,18%
29	ЈЗУ Завод за рехабилитација на слух, говор и глас-Скопје	35.728.004	15.983.331	836.670		16.820.001	47,08	26,31%	0,17%
30	Универзитетска клиника за трауматологија, ортопедски лекување, анестезија, реанимација и интензивно лекување и ургентен центар-Скопје	548.900.000	269.383.331	39.417.016	600.000	309.400.347	56,37	46,37%	3,07%
31	Клиничка болница-Битола	732.608.000	368.758.772	45.717.992	0	414.476.764	56,58	37,69%	4,12%
32	Општа болница-Гевгелија	109.880.000	56.116.669	7.055.154	0	63.171.823	57,49	51,57%	0,63%
33	Општа болница-Гостивар	336.284.139	190.844.759	19.048.130		209.892.889	62,42	43,29%	2,08%
34	Општа болница-Дебар	77.102.295	41.183.331	4.883.616		46.066.947	59,75	75,13%	0,66%
35	Општа болница-Кавадарци	142.300.000	72.511.887	9.530.002	0	82.041.889	57,65	58,11%	0,11%
36	Општа болница-Кичево	119.000.000	62.416.663	6.401.097		68.817.760	57,83	53,34%	0,68%
37	Општа болница-Кочани	133.924.977	67.618.512	8.928.679	0	76.547.191	57,16	50,09%	0,16%
38	Општа болница-Куманово	429.900.000	245.749.250	23.796.091		269.545.341	62,70	49,06%	2,68%
39	Општа болница-Охрид	324.228.352	170.404.982	21.066.026	2.328.352	193.799.360	59,77	42,13%	1,92%
40	Општа болница-Прилеп	441.500.000	218.957.582	22.568.681	0	241.526.263	54,71	37,61%	2,40%
41	Општа болница-Струга	205.400.000	109.992.293	10.614.836		120.607.129	58,72	44,23%	1,10%
42	Општа болница-Струмица	287.100.000	136.383.003	19.859.618	0	156.242.621	54,42	37,47%	1,15%
43	Клиничка болница-Тетово	612.671.953	274.634.310	40.236.065		314.870.375	51,39	55,50%	3,13%

р. бр.	Здравствена установа	планиран годишен износ во трезорот	видови приходи				индекс ост/план вкупни приходи	% на остварени/ планирани сопствени приходи	% на учество на одделните ЈУЗ во вкупните приходи
			планиран износ на средства од ФЗОМ	сопствени приходи	приходи од донации	вкупно			
1	2	3	4	5	6	7 (4+5+6)	8 (7/3)	9	10
44	Општа болница-Велес	268.900.232	137.770.500	19.346.012	0	157.116.512	58,43	47,77%	1,56%
45	Клиничка болница-Штип	416.517.994	202.743.868	31.580.808	2.426.205	236.750.881	56,84	49,35%	2,35%
46	Градска општа болница 8-ми септември	1.000.700.000	537.093.951	68.811.398	158.500	606.063.849	60,56	52,93%	6,02%
47	Клиника по хируршки болести-Св. Наум Охридски-Скопје	335.000.000	196.449.243	13.918.033		210.367.276	62,80	45,48%	2,09%
48	Специјална болница по гинекологија и акушерство-Мајка Тереза-Скопје	155.100.000	81.141.669	11.255.526		92.397.195	59,57	70,35%	0,92%
49	Институт по белодробни заболувања кај децата-Козле-Скопје	145.434.315	73.641.535	5.894.720	242.550	79.778.805	54,86	36,84%	0,79%
50	Психијатриска болница-Скопје	230.500.000	112.233.331	21.523.402		133.756.733	58,03	56,49%	1,33%
51	Психијатриска болница-Демир Хисар	152.500.000	74.375.000	11.260.406		85.635.406	56,15	45,04%	0,85%
52	Психијатриска болница-Негорци	74.690.133	30.858.331	7.180.328		38.038.659	50,93	35,15%	0,88%
53	Специјална болница за белодробни заболувања и туберкулоза-Јасеново-Велес	36.461.980	18.025.000	2.471.044		20.496.044	56,21	54,91%	0,70%
54	Специјална болница за ортопедија и трауматологија Св. Еразмо-Охрид	227.169.000	105.876.773	29.426.174		135.302.947	59,56	44,74%	1,14%
55	Институт за белодробни заболувања и туберкулоза-Скопје	84.100.000	27.358.331	7.157.371	11.990	34.527.692	41,06	23,09%	0,14%
56	Завод за физикална медицина и рехабилитација-Скопје	79.517.539	38.733.331	6.219.897		44.953.228	56,53	50,59%	0,45%
57	Завод за рехабилитација на слух, говор и глас-Битола	14.087.460	8.166.669	30.633		8.197.302	58,19	36,04%	0,08%
58	Завод за превенција, лекување и рехабилитација на кардиоваскуларни заболувања-Охрид	130.080.738	65.332.024	9.207.021	0	74.539.045	57,30	61,13%	0,74%
59	Завод за превенција, лекување и рехабилитација на хронични, респираторни, неспецифични и алергиски заболувања-Отешево	26.330.885	12.775.000	1.452.203		14.227.203	54,03	32,78%	0,34%
60	Геронтолошки завод-Скопје	177.675.533	50.691.669	46.709.377		97.401.046	54,82	51,46%	0,97%
61	Завод за нефрологија-Струга	194.400.000	96.330.556	11.727.912	0	108.058.468	55,59	28,60%	1,07%
62	Специјална болница за белодробни заболувања и туберкулоза- Лешок-Тетово	36.065.144	13.650.000	1.441.539		15.091.539	41,85	53,39%	0,35%
63	Здравствен дом-Битола	140.131.242	59.441.669	15.517.935	124.228	75.083.832	53,58	45,61%	0,75%
64	Здравствен дом-Гевгелија	55.103.188	28.025.000	4.396.152	0	32.421.152	58,84	52,34%	0,32%
65	Здравствен дом-Гостивар	98.620.091	50.108.331	6.828.956		56.937.287	57,73	53,69%	0,57%
66	Здравствен дом-Дебар	23.507.597	12.958.336	907.642		13.865.978	58,99	45,38%	0,34%
67	Здравствен дом-Кавадарци	47.270.000	24.500.000	3.515.610	150.000	28.165.610	59,58	68,66%	0,28%
68	Здравствен дом-Кичево	43.704.076	22.254.169	3.085.104		25.339.273	57,98	55,92%	0,55%
69	Здравствен дом-Кочани	31.603.140	15.874.998	2.262.581		18.137.579	57,39	47,63%	0,38%
70	Здравствен дом-Крива Паланка	79.400.000	43.705.557	5.685.693		49.391.250	62,21	63,17%	0,49%
71	Здравствен дом-Куманово	102.160.633	45.325.000	11.170.479	530.823	57.026.302	55,82	46,86%	0,57%
72	Здравствен дом-Охрид	91.381.279	46.550.000	9.129.590		55.679.590	60,93	78,83%	0,55%
73	Здравствен дом-Прилеп	125.706.618	61.341.669	10.442.481	0	71.784.150	57,10	47,47%	0,71%
74	Здравствен дом-Струга	47.900.000	26.108.331	1.401.887		27.510.218	57,43	35,05%	0,37%
75	Здравствен дом-Струмица	61.367.764	31.441.669	3.008.525	0	34.450.194	56,14	40,50%	0,34%
76	Здравствен дом-Тетово	116.694.165	61.483.331	5.015.489		66.498.820	56,99	44,42%	0,66%
77	Здравствен дом-Велес	71.400.000	33.775.000	5.848.853		39.623.853	55,50	43,32%	0,39%
78	Здравствен дом-Штип	51.050.475	22.925.000	5.992.564		28.917.564	56,65	51,00%	0,29%
79	Здравствен дом-Берово	33.135.182	16.391.669	2.168.276	0	18.559.945	56,01	44,25%	0,38%
80	Здравствен дом-Македонски Брод	28.602.355	15.158.056	1.928.076		17.086.132	59,74	64,27%	0,37%
81	Здравствен дом-Валандово	35.100.000	18.025.000	2.404.657		20.429.657	58,20	57,25%	0,30%
82	Здравствен дом-Вевчани	46.214.409	23.683.331	2.732.619		26.415.950	57,16	48,71%	0,36%
83	Здравствен дом-Виница	41.061.067	20.416.669	3.319.119		23.735.788	57,81	55,69%	0,34%
84	Здравствен дом-Делчево	58.498.251	27.941.669	4.552.932		32.494.601	55,55	50,59%	0,32%
85	Здравствен дом-Демир Хисар	30.986.960	16.041.669	1.455.193		17.496.862	56,47	48,51%	0,37%
86	Здравствен дом-Кратово	30.860.000	16.391.669	1.516.147		17.907.816	58,03	54,93%	0,38%
87	Здравствен дом-Крушево	26.601.910	14.058.331	1.329.555		15.387.886	57,85	53,18%	0,35%
88	Здравствен дом-Неготино	63.633.832	31.733.331	4.239.741		35.973.072	56,53	48,73%	0,36%
89	Здравствен дом-Пехчево	24.247.134	11.986.331	1.062.363		13.048.694	53,82	45,21%	0,3%
90	Здравствен дом-Пробиштип	29.892.000	14.583.331	2.494.655		17.077.986	57,13	50,99%	0,37%
91	Здравствен дом-Радовиш	43.917.993	20.883.331	4.654.526	30.000	25.567.857	58,22	59,67%	0,35%
92	Здравствен дом-Ресен	51.021.472	25.666.669	3.688.301		29.354.970	57,53	52,69%	0,29%
93	Здравствен дом-Ростуше	19.803.210	9.858.331	1.116.553		10.974.884	55,42	38,50%	0,31%
94	Здравствен дом-Свети Николе	41.453.401	20.825.000	3.071.452		23.896.452	57,65	53,89%	0,34%
95	Здравствен дом-Скопје	748.391.330	366.275.000	52.027.452	0	418.302.452	55,89	43,36%	4,35%
96	Здравствен дом-Железничар	36.800.000	13.533.331	7.519.611	600.000	21.652.942	58,84	57,84%	0,31%
97	Здравствена станица на Универзитетот Кирил и Методиј-Скопје	14.735.339	4.453.500	703.442		5.156.942	35,00	9,77%	0,05%
98	Здравствена станица-Железара	40.487.710	17.150.000	7.855.524		25.005.524	61,76	71,28%	0,35%
99	Институт-Медицински факултет		101.441.669	79.239.142		180.680.811			1,79%
100	Институт за трансфузиона медицина на РМ	601.729.747	263.916.669	147.632.483	0	411.549.152	68,39	73,82%	4,09%

р. бр.	Здравствена установа	планиран годишен износ во трезорот	видови приходи				индекс ост/план вкупни приходи	% на остварени/ планирани сопствени приходи	% на учество на одделните ЈУЗ во вкупните приходи
			планиран износ на средства од ФЗОМ	сопствени приходи	приходи од донации	вкупно			
1	2	3	4	5	6	7 (4+5+6)	8 (7/3)	9	10
101	Институт за јавно здравје на Република Македонија	183.525.278	32.841.669	41.336.704	15.810.840	89.989.213	49,03	36,48%	0,19%
102	Центар за јавно здравје-Битола	67.713.418	14.875.000	15.215.005		30.090.005	44,44	36,04%	0,10%
103	Центар за јавно здравје-Велес	64.453.740	12.833.331	13.946.057		26.779.388	41,55	32,85%	0,17%
104	Центар за јавно здравје-Кочани	40.489.187	10.616.669	7.422.801		18.039.470	44,55	33,30%	0,18%
105	Центар за јавно здравје-Прилеп	46.000.000	12.250.000	8.824.081		21.074.081	45,81	35,30%	0,11%
106	Центар за јавно здравје-Куманово	73.948.127	9.508.331	18.937.552		28.445.883	38,47	33,61%	0,18%
107	Центар за јавно здравје-Скопје	140.900.000	28.525.000	35.921.876		64.446.876	45,74	39,05%	0,14%
108	Центар за јавно здравје-Струмица	29.220.388	4.666.669	6.499.869		11.166.538	38,21	31,07%	0,11%
109	Центар за јавно здравје-Тетово	49.865.231	13.941.669	8.822.354		22.764.023	45,65	36,80%	0,13%
110	Центар за јавно здравје-Штип	40.374.762	8.516.669	6.148.122		14.664.791	36,32	23,92%	0,15%
111	Центар за јавно здравје-Охрид	34.701.019	9.158.331	8.914.645		18.072.976	52,08	46,92%	0,18%
112	Институт за Медицина на трудот на РМ	38.920.855	14.991.669	6.160.971	0	21.152.640	54,35	46,60%	0,11%
113	Здравствена станица-Липково	19.088.662	9.158.331	179.982		9.338.313	48,92	24,00%	0,09%
114	Универзитетски институт за позитронско-емисиона томографија на РМ	25.748.610	11.666.669	302.400		11.969.069	46,48	11,31%	0,12%
ВКУПНО:		17.375.928.211	8.546.178.549	1.493.000.129	32.354.002	10.071.532.680	57,96	48,96%	1,00%

ВКУПНО

ПРЕГЛЕД
ЗА РЕАЛИЗИРАНИТЕ РАСХОДИ ВО ПЕРИОД 01.01-31.07.2017 ГОДИНА

р. бр.	Кonto	ОПИС	планиран годишен износ				Реализирани расходи во период 01.01-31.07.2017 година				% оств/ план	% на учество во вкупните расходи
			за средства од ФЗОМ	сопствени средства	донации	вкупно	реализирани средства од ФЗОМ	реализирани сопствени средства	реализирани средства за донации	вкупно		
1	2	3	4	5	6	7 (4+5+6)	8	9	10	11 (8+9+10)	12 (11/7)	13
1	401	Основни плати	6.373.045.180	103.620.735	0	6.476.665.915	3.680.991.509	36.340.244	0	3.717.331.753	57,40	37,16
2	402	Придонеси за социјално осигурување	2.370.199.828	88.978.835	0	2.459.178.663	1.340.588.725	38.397.172	0	1.378.985.897	56,08	13,78
3	403	Останати придонеси од плати	0	0	0	0	70.590	0	0	70.590		0,00
4	404	Надоместоци	57.812.923	62.420.399	0	120.233.322	29.646.082	32.175.243	0	61.821.325	51,42	0,62
5	420	Патни и дневни расходи	3.758.000	31.687.508	3.547.888	38.993.396	1.157.738	16.635.109	974.754	18.767.601	48,13	0,19
6	421	Комунални услуги, греење, комуникација и транспорт	724.067.172	467.983.821	691.189	1.192.742.182	481.868.422	217.261.980	356.903	699.487.305	58,65	6,99
7	423	Материјали и ситен инвентар	3.428.871.767	1.073.685.886	9.727.612	4.512.285.265	2.180.351.601	522.306.036	674.746	2.703.332.383	59,91	27,02
8	424	Поправки и тековно одржување	323.584.429	220.386.386	10.301.660	554.272.475	195.768.725	114.699.723	340.000	310.808.448	56,08	3,11
9	425	Договорни услуги	498.075.860	490.695.524	17.950.254	1.006.721.638	299.897.095	286.999.925	11.411.519	598.308.539	59,43	5,98
10	426	Други тековни расходи	42.103.431	98.856.937	2.924.649	143.885.017	19.932.735	46.875.688	725.289	67.533.712	46,94	0,68
11	427	Привремени вработувања	3.850.000	8.790.000	0	12.640.000	1.707.399	3.801.940	0	5.509.339	43,59	0,06
12	451	Каматни плаќања кон нерезидентни кредитори	0	0	0	0	0	0	0	0		0,00
13	452	Каматни плаќања кон домашни кредитори	1.780.000	1.563.000	0	3.343.000	192.235	128.945	0	321.180	9,61	0,00
14	453	Каматни плаќања кон други нивоа на власт	255.000	50.000	0	305.000	198.855	0	0	198.855	65,20	0,00
15	463	Трансфери до невладини организации	0	0	0	0	0	0	0	0		0,00
16	464	Разни трансфери	1.925.000	5.287.000	0	7.212.000	611.228	2.659.502	0	3.270.730	45,35	0,03
17	465	Исплати по извршни исправи	75.166.113	55.942.463	0	131.108.576	78.736.475	74.583.390	0	153.319.865	116,94	1,53
18	480	Купување на опрема и машини	253.049.529	197.232.100	17.499.583	467.781.212	118.583.388	65.838.281	7.813.677	192.235.346	41,10	1,92
19	481	Градежни објекти	68.092.123	73.639.480	0	141.731.603	41.763.034	12.119.854	0	53.882.888	38,02	0,54
20	482	Други градежни објекти	10.676.920	17.920.000	250.000	28.846.920	4.076.195	2.767.398	0	6.843.593	23,72	0,07
21	483	Купување на мебел	6.710.000	12.370.233	1.115.000	20.195.233	1.422.972	1.826.273	0	3.249.245	16,09	0,03
22	484	Стратешки стоки и резерви	0	0	0	0	0	0	0	0		0,00
23	485	Вложувања и нефинансиски средства	5.900.000	9.464.000	0	15.364.000	3.555.040	7.200.661	0	10.755.701	70,01	0,11
24	486	Купување на возила	10.398.251	29.041.140	2.983.403	42.422.794	3.355.022	12.085.747	2.978.451	18.419.220	43,42	0,18
ВКУПНО:			14.259.321.526	3.049.615.447	66.991.238	17.375.928.211	8.484.475.065	1.494.703.111	25.275.339	10.004.453.515	57,58	100

*Податоците за расходите во табелата се добиени од трезорот на ФЗОМ и доставениот месечен извештај на Медицински факултет-Институти

**Во планираниот годишен износ на средства за расходи не е вклучен годишниот план за расходи на Институти-Медицински факултет-Скопје

ПРЕГЛЕД
НА РЕАЛИЗИРАНИ РАСХОДИ ПО ЈАВНИ ЗДРАВСТВЕНИ УСТАНОВИ ВО ПЕРИОД 01.01-31.07.2017 ГОДИНА

Р. бр.	Здравствена установа	планиран годишен износ во трезорот	реализирани расходи во м. период 01.01-31.07.2017 година				% ост /план	% на учество во вкупните расходи
			донации	сопствени	фзом	Вкупно		
1	Стоматолошки клинички центар	202.600.908	0	21.668.527	78.926.618	100.595.145	49,65	1,01
2	Клиника за максилофацијална хирургија	40.590.000		2.450.404	20.357.953	22.808.357	56,19	0,23
3	ЈЗУ Универзитетска клиника за радиологија	177.784.000	0	26.979.590	68.177.809	95.157.399	53,52	0,95
4	ЈЗУ Универзитетска клиника за радиотерапија и онкологија	659.025.381	0	20.255.866	349.962.558	370.218.424	56,18	3,70
5	ЈЗУ Универзитетска клиника за кардиологија	403.900.000	353.370	18.891.657	201.580.494	220.825.521	54,67	2,21
6	ЈЗУ Универзитетска клиника за клиничка биохемија	121.007.930		47.443.080	14.488.938	61.932.018	51,18	0,62
7	ЈЗУ Универзитетска клиника за нефрологија	158.700.000		8.021.111	89.736.758	97.757.869	61,60	0,98
8	ЈЗУ Универзитетска клиника за гастроентерохепатологија	96.659.871	4.210.051	3.890.599	43.978.875	52.079.525	53,88	0,52
9	ЈЗУ Универзитетска клиника за пулмологија и алергологија	84.893.062		6.993.834	41.801.038	48.794.872	57,48	0,49
10	ЈЗУ Универзитетска клиника за ендокринологија, дијабетес и метаболички нарушувања	66.850.000	0	3.612.613	33.769.661	37.382.274	55,92	0,37
11	ЈЗУ Универзитетска клиника за ревматологија	88.400.000	0	4.027.541	46.168.998	50.196.539	56,78	0,50
12	ЈЗУ Универзитетска клиника за хематологија	288.815.000	0	4.971.735	173.810.994	178.782.729	61,90	1,79
13	ЈЗУ Универзитетска клиника за токсикологија	71.155.317		1.938.010	35.405.723	37.343.733	52,48	0,37
14	ЈЗУ Универзитетска клиника за детски болести	346.108.526	0	11.051.521	177.790.879	188.842.400	54,56	1,89
15	ЈЗУ Универзитетска клиника за инфективни болести и фебрилни состојби	218.001.090	265.140	8.300.432	103.858.498	112.424.070	51,57	1,12
16	ЈЗУ Универзитетска клиника за дерматологија	55.250.000		2.862.734	26.479.236	29.341.970	53,11	0,29
17	ЈЗУ Универзитетска клиника за неврологија	220.393.871	93.871	5.858.224	114.687.148	120.639.243	54,74	1,21
18	ЈЗУ Универзитетска клиника за државна кардиохирургија-Скопје	85.500.000		834.122	53.220.870	54.054.992	63,22	0,54
19	ЈЗУ Универзитетска клиника за урологија	125.790.000	0	3.816.916	61.370.086	65.187.002	51,82	0,65
20	ЈЗУ Универзитетска клиника за неврохирургија	137.690.064	0	2.764.200	77.000.052	79.764.252	57,93	0,80
21	ЈЗУ Универзитетска клиника за дигестивна хирургија	209.260.000	340.000	5.456.340	112.354.472	118.150.812	56,46	1,18
22	ЈЗУ Универзитетска клиника за торакална и васкуларна хирургија	122.282.268		4.860.699	63.730.358	68.591.057	56,09	0,69
23	ЈЗУ Универзитетска клиника за пластична и реконструктивна хирургија	94.242.000	0	7.747.110	45.552.375	53.299.485	56,56	0,53
24	ЈЗУ Универзитетска клиника за детска хирургија	141.041.752	0	2.411.577	78.834.271	81.245.848	57,60	0,81
25	ЈЗУ Универзитетска клиника за уво, нос и грло	98.621.771	12.750	8.454.210	47.338.575	55.805.535	56,59	0,56
26	ЈЗУ Универзитетска клиника за очни болести	123.083.206	183.206	7.788.893	58.770.751	66.742.850	54,23	0,67
27	ЈЗУ Универзитетска клиника за гинекологија и акушерство	458.900.000		29.549.473	244.354.439	273.903.912	59,69	2,74
28	ЈЗУ Универзитетска клиника за психијатрија	68.500.674	0	4.769.575	32.205.859	36.975.434	53,98	0,37
29	ЈЗУ Завод за рехабилитација на слух, говор и глас-Скопје	35.728.004		559.221	15.840.470	16.399.691	45,90	0,16
30	Универзитетска клиника за трауматологија, ортопедски лекување, анестезија, реанимација и интензивно лекување и ургентен центар-Скопје	548.900.000		35.665.831	268.749.266	304.415.097	55,46	3,04
31	Клиничка болница-Битола	732.608.000	5.900	45.350.465	368.758.689	414.115.054	56,53	4,14
32	Општа болница-Гевгелија	109.880.000	0	7.056.870	56.115.205	63.172.075	57,49	0,63
33	Општа болница-Гостивар	336.284.139		18.757.077	190.510.044	209.267.121	62,23	2,09
34	Општа болница-Дебар	77.102.295	0	4.759.827	40.963.204	45.723.031	59,30	0,46
35	Општа болница-Кавадарци	142.300.000	0	9.404.954	72.511.887	81.916.841	57,57	0,82
36	Општа болница-Кичево	119.000.000		6.244.456	62.415.773	68.660.229	57,70	0,69
37	Општа болница-Кочани	133.924.977	7.440	8.919.047	67.493.904	76.420.391	57,06	0,76
38	Општа болница-Куманово	429.900.000		23.760.861	245.749.250	269.510.111	62,69	2,69
39	Општа болница-Охрид	324.228.352	2.328.352	21.138.272	170.404.982	193.871.606	59,79	1,94
40	Општа болница-Прилеп	441.500.000	0	20.940.289	218.957.582	239.897.871	54,34	2,40
41	Општа болница-Струга	205.400.000		10.352.182	109.986.258	120.338.440	58,59	1,20
42	Општа болница-Струмица	287.100.000	0	19.703.647	136.383.003	156.086.650	54,37	1,56
43	Клиничка болница-Тетово	612.671.953		36.130.329	300.422.371	336.552.700	54,93	3,36
44	Општа болница-Велес	268.900.232	0	19.043.276	137.735.965	156.779.241	58,30	1,57
45	Клиничка болница-Штип	416.517.994	2.426.203	29.359.845	202.728.538	234.514.586	56,30	2,34
46	Градска општа болница 8-ми септември	1.000.700.000	158.360	69.093.606	537.087.517	606.339.483	60,59	6,06
47	Клиника по хируршки болести-Св. Наум Охридски-Скопје	335.000.000		13.892.998	196.449.243	210.342.241	62,79	2,10
48	Специјална болница по гинекологија и акушерство-Мајка Тереза-Скопје	155.100.000		10.609.378	80.884.617	91.493.995	58,99	0,91
49	Институт по белодробни заболувања кај децата-Козле-Скопје	145.434.315	997.719	5.964.399	73.675.850	80.637.968	55,45	0,81
50	Психијатриска болница-Скопје	230.500.000		21.026.621	112.232.953	133.259.574	57,81	1,33
51	Психијатриска болница-Демир Хисар	152.500.000		14.382.787	74.350.439	88.733.226	58,19	0,89
52	Психијатриска болница-Негорци	74.690.133		10.446.700	31.708.314	42.155.014	56,44	0,42
53	Специјална болница за белодробни заболувања и туберкулоза-Јасеново-Велес	36.461.980	0	2.959.169	19.000.477	21.959.646	60,23	0,22
54	Специјална болница за ортопедија и трауматологија Св. Еразмо-Охрид	227.169.000		27.906.547	104.349.931	132.256.478	58,22	1,32
55	Институт за белодробни заболувања и туберкулоза-Скопје	84.100.000	3.905.329	6.342.916	27.352.588	37.600.833	44,71	0,38

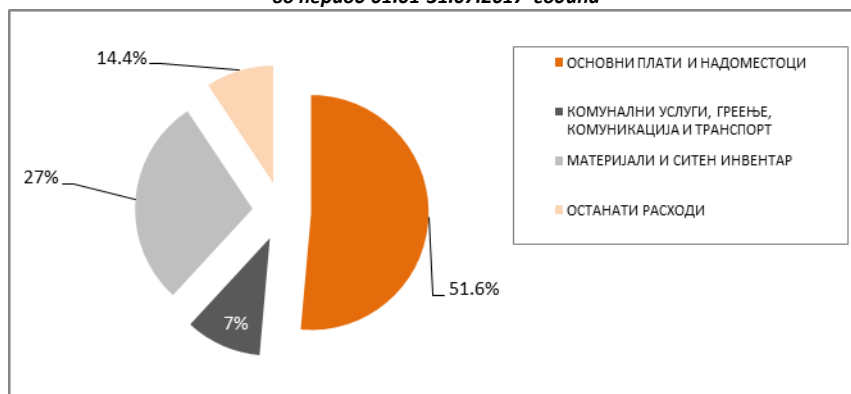
р. бр.	Здравствена установа	планиран годишен износ во трезорот	реализирани расходи во м. период 01.01-31.07.2017 година				% ост /план	% на учество во вкупните расходи
			донации	сопствени	фзом	Вкупно		
56	Завод за физикална медицина и рехабилитација-Скопје	79.517.539		5.232.161	37.527.651	42.759.812	53,77	0,43
57	Завод за рехабилитација на слух, говор и глас-Битола	14.087.460		24.686	7.959.239	7.983.925	56,67	0,08
58	Завод за превенција, лекување и рехабилитација на кардиоваскуларни заболувања-Охрид	130.080.738	0	8.765.109	64.596.052	73.361.161	56,40	0,73
59	Завод за превенција, лекување и рехабилитација на хронични, респираторни, неспецифични и алергиски заболувања-Отешево	26.330.885		1.227.385	12.293.218	13.520.603	51,35	0,14
60	Геронтолошки завод-Скопје	177.675.533	0	46.568.587	50.316.096	96.884.683	54,53	0,97
61	Завод за нефрологија-Струга	194.400.000	0	11.708.750	96.330.556	108.039.306	55,58	1,08
62	Специјална болница за белодробни заболувања и туберкулоза- Лешок-Тетово	36.065.144		1.286.158	11.974.123	13.260.281	36,77	0,13
63	Здравствен дом-Битола	140.131.242	124.228	14.337.148	59.039.918	73.501.294	52,45	0,73
64	Здравствен дом-Гевгелија	55.103.188	0	4.302.598	28.228.152	32.530.750	59,04	0,33
65	Здравствен дом-Гостивар	98.620.091		6.816.526	50.082.571	56.899.097	57,70	0,57
66	Здравствен дом-Дебар	23.507.597		1.247.625	12.917.846	14.165.471	60,26	0,14
67	Здравствен дом-Кавадарци	47.270.000	0	2.962.670	22.421.850	25.384.520	53,70	0,25
68	Здравствен дом-Кичево	43.704.076		3.121.038	21.931.294	25.052.332	57,32	0,25
69	Здравствен дом-Кочани	31.603.140		2.311.539	16.065.041	18.376.580	58,15	0,18
70	Здравствен дом-Крива Паланка	79.400.000		5.677.556	43.533.736	49.211.292	61,98	0,49
71	Здравствен дом-Куманово	102.160.633	525.871	10.718.602	45.327.953	56.572.426	55,38	0,57
72	Здравствен дом-Охрид	91.381.279		7.960.296	41.367.933	49.328.229	53,98	0,49
73	Здравствен дом-Прилеп	125.706.618	22.000	10.578.217	61.342.386	71.942.603	57,23	0,72
74	Здравствен дом-Струга	47.900.000		1.444.968	26.108.250	27.553.218	57,52	0,28
75	Здравствен дом-Струмица	61.367.764	0	2.962.465	31.437.734	34.400.199	56,06	0,34
76	Здравствен дом-Тетово	116.694.165		4.907.971	61.409.391	66.317.362	56,83	0,66
77	Здравствен дом-Велес	71.400.000		5.918.711	33.774.716	39.693.427	55,59	0,40
78	Здравствен дом-Штип	51.050.475		5.966.612	22.900.023	28.866.635	56,55	0,29
79	Здравствен дом-Берово	33.135.182	0	2.086.875	15.865.547	17.952.422	54,18	0,18
80	Здравствен дом-Македонски Брод	28.602.355		1.841.713	15.159.102	17.000.815	59,44	0,17
81	Здравствен дом-Валандово	35.100.000		2.374.972	18.024.683	20.399.655	58,12	0,20
82	Здравствен дом-Вевчани	46.214.409		2.636.857	23.626.913	26.263.770	56,83	0,26
83	Здравствен дом-Виница	41.061.067		3.942.191	19.426.750	23.368.941	56,91	0,23
84	Здравствен дом-Делчево	58.498.251		4.491.417	27.509.103	32.000.520	54,70	0,32
85	Здравствен дом-Демир Хисар	30.986.960		1.566.255	15.882.740	17.448.995	56,31	0,17
86	Здравствен дом-Кратово	30.860.000		1.548.593	16.384.364	17.932.957	58,11	0,18
87	Здравствен дом-Крушево	26.601.910		1.343.621	14.058.525	15.402.146	57,90	0,15
88	Здравствен дом-Неготино	63.633.832		4.244.994	30.108.593	34.353.587	53,99	0,34
89	Здравствен дом-Пехчево	24.247.134		960.872	11.336.276	12.297.148	50,72	0,12
90	Здравствен дом-Пробиштип	29.892.000		2.545.122	14.431.326	16.976.448	56,79	0,17
91	Здравствен дом-Радовиш	43.917.993	0	3.207.481	20.509.510	23.716.991	54,00	0,24
92	Здравствен дом-Ресен	51.021.472		3.741.488	25.687.780	29.429.268	57,68	0,29
93	Здравствен дом-Ростуше	19.803.210		1.063.932	9.768.644	10.832.576	54,70	0,11
94	Здравствен дом-Свети Николе	41.453.401		2.966.431	20.226.864	23.193.295	55,95	0,23
95	Здравствен дом-Скопје	748.391.330	0	54.293.119	365.915.201	420.208.320	56,15	4,20
96	Здравствен дом-Железничар	36.800.000	0	6.990.011	13.461.633	20.451.644	55,58	0,20
97	Здравствена станица на Универзитетот Кирил и Методиј-Скопје	14.735.339		724.765	4.132.932	4.857.697	32,97	0,05
98	Здравствена станица-Железара	40.487.710		2.929.921	17.216.760	20.146.681	49,76	0,20
99	Медицински факултет-Институт-Скопје			115.132.213	55.766.239	170.898.452		1,71
100	Институт за трансфузиона медицина на РМ	601.729.747	0	147.569.144	262.913.425	410.482.569	68,22	4,10
101	Институт за јавно здравје на Република Македонија	183.525.278	9.315.549	41.152.618	32.838.447	83.306.614	45,39	0,83
102	Центар за јавно здравје-Битола	67.713.418		16.456.495	14.856.814	31.313.309	46,24	0,31
103	Центар за јавно здравје-Велес	64.453.740		16.520.785	12.833.331	29.354.116	45,54	0,29
104	Центар за јавно здравје-Кочани	40.489.187		9.265.718	9.976.604	19.242.322	47,52	0,19
105	Центар за јавно здравје-Прилеп	46.000.000		7.105.320	12.106.896	19.212.216	41,77	0,19
106	Центар за јавно здравје-Куманово	73.948.127		19.481.631	9.384.196	28.865.827	39,04	0,29
107	Центар за јавно здравје-Скопје	140.900.000		36.203.528	28.523.772	64.727.300	45,94	0,65
108	Центар за јавно здравје-Струмица	29.220.388		6.061.156	4.845.121	10.906.277	37,32	0,11
109	Центар за јавно здравје-Тетово	49.865.231		9.191.813	13.941.665	23.133.478	46,39	0,23
110	Центар за јавно здравје-Штип	40.374.762		6.959.751	8.492.375	15.452.126	38,27	0,15
111	Центар за јавно здравје-Охрид	34.701.019		8.802.956	9.150.966	17.953.922	51,74	0,18
112	Институт за Медицина на трудот на РМ	38.920.855	0	5.786.765	14.961.147	20.747.912	53,31	0,21
113	Здравствена станица-Липково	19.088.662		23.047	5.895.458	5.918.505	31,01	0,06
114	Универзитетски институт за позитронско-емисиона томографија на РМ	25.748.610		0	11.837.028	11.837.028	45,97	0,12
ВКУПНО:		17.375.928.211	25.275.339	1.494.703.111	8.484.475.065	10.004.453.515	57,58	100,00

**ПРЕГЛЕД
НА РЕАЛИЗИРАНИ РАСХОДИ НА ЈЗУ ПО ВИДОВИ ВО ПЕРИОДОТ 01.01-31.07.2017 ГОДИНА**

р. бр.	Здравствена установа	планиран годишен износ во трезорот	реализирани расходи во периодот 01.01-31.07.2017 година					% на учество на расходи те за плати во вкупни ге расходи
			плати и надоместоци (група 40)	комунални услуги, греење, комуникација и транспорт (конто 421)	материјали и ситен инвентар (конто 423)	останати расходи	Вкупно	
1	Стоматолошки клинички центар	202.600.908	76.791.957	4.380.332	8.989.028	10.433.828	100.595.145	76,34%
2	Клиника за максилофацијална хирургија	40.590.000	15.818.816	1.874.528	2.063.164	3.051.849	22.808.357	69,36%
3	ЈЗУ Универзитетска клиника за радиологија	177.784.000	33.168.903	6.238.172	26.068.355	29.681.969	95.157.399	34,86%
4	ЈЗУ Универзитетска клиника за радиотерапија и онкологија	659.025.381	56.833.352	13.255.597	265.916.703	34.212.772	370.218.424	15,35%
5	ЈЗУ Универзитетска клиника за кардиологија	403.900.000	65.351.481	8.867.277	125.309.739	21.297.024	220.825.521	29,59%
6	ЈЗУ Универзитетска клиника за клиничка биохемија	121.007.930	20.770.965	3.511.532	34.800.475	2.849.046	61.932.018	33,54%
7	ЈЗУ Универзитетска клиника за нефрологија	158.700.000	39.099.343	2.736.152	42.371.183	13.551.191	97.757.869	40,00%
8	ЈЗУ Универзитетска клиника за гастроентерохепатологија	96.659.871	27.080.990	2.600.845	12.191.299	10.206.391	52.079.525	52,00%
9	ЈЗУ Универзитетска клиника за пулмологија и алергологија	84.893.062	27.239.958	1.899.460	10.944.580	8.710.874	48.794.872	55,83%
10	ЈЗУ Универзитетска клиника за ендокринологија, дијабетес и метаболнички нарушувања	66.850.000	19.143.252	2.522.772	9.721.324	5.994.926	37.382.274	51,21%
11	ЈЗУ Универзитетска клиника за ревматологија	88.400.000	19.263.020	1.836.025	17.111.916	11.985.578	50.196.539	38,38%
12	ЈЗУ Универзитетска клиника за хематологија	288.815.000	32.450.183	2.718.218	137.199.478	6.414.850	178.782.729	18,15%
13	ЈЗУ Универзитетска клиника за токсикологија	71.155.317	21.650.586	908.427	6.155.131	8.629.589	37.343.733	57,58%
14	ЈЗУ Универзитетска клиника за детски болести	346.108.526	88.282.271	8.110.394	77.308.896	15.140.839	188.842.400	46,75%
15	ЈЗУ Универзитетска клиника за инфективни болести и фебрилни состојби	218.001.090	46.602.753	6.003.154	39.039.650	20.778.513	112.424.070	41,45%
16	ЈЗУ Универзитетска клиника за дерматологија	55.250.000	19.873.096	2.774.798	1.539.444	5.154.632	29.341.970	67,73%
17	ЈЗУ Универзитетска клиника за неврологија	220.393.871	32.889.916	3.911.780	75.350.448	8.487.099	120.639.243	27,26%
18	ЈЗУ Универзитетска клиника за државна кардиохирургија-Скопје	85.500.000	17.159.264	274.796	32.587.967	4.032.965	54.054.992	31,74%
19	ЈЗУ Универзитетска клиника за урологија	125.790.000	23.491.921	6.144.483	19.348.062	16.202.536	65.187.002	36,04%
20	ЈЗУ Универзитетска клиника за неврохирургија	137.690.064	27.327.141	5.129.724	32.439.016	14.868.371	79.764.252	34,26%
21	ЈЗУ Универзитетска клиника за дигестивна хирургија	209.260.000	37.106.387	7.528.919	40.518.734	32.996.772	118.150.812	31,41%
22	ЈЗУ Универзитетска клиника за торакална и васкуларна хирургија	122.282.268	22.942.633	5.183.028	26.794.575	13.670.821	68.591.057	33,45%
23	ЈЗУ Универзитетска клиника за пластична и реконструктивна хирургија	94.242.000	24.283.996	4.243.269	6.483.551	18.288.669	53.299.485	45,56%
24	ЈЗУ Универзитетска клиника за детска хирургија	141.041.752	29.060.055	1.191.793	15.883.114	35.110.886	81.245.848	35,77%
25	ЈЗУ Универзитетска клиника за уво, нос и грло	98.621.771	27.293.803	4.246.319	11.867.753	12.397.660	55.805.535	48,51%
26	ЈЗУ Универзитетска клиника за очни болести	123.083.206	24.544.505	1.022.693	16.928.790	24.246.862	66.742.850	36,77%
27	ЈЗУ Универзитетска клиника за гинекологија и акушерство	458.900.000	125.208.451	18.344.781	84.454.528	45.896.152	273.903.912	45,71%
28	ЈЗУ Универзитетска клиника за психијатрија	68.500.674	25.931.458	1.677.863	5.232.922	4.133.191	36.975.434	70,13%
29	ЈЗУ Завод за рехабилитација на слух, говор и глас-Скопје	35.728.004	12.401.285	1.212.963	256.787	2.528.656	16.399.691	75,62%
30	Универзитетска клиника за трауматологија, ортопедски лекување, анестезија, реанимација и интензивно лекување и ургентен центар-Скопје	548.900.000	135.806.920	26.660.024	100.033.401	41.914.752	304.415.097	44,61%
31	Клиничка болница-Битола	732.608.000	244.107.689	25.268.548	96.070.734	48.668.083	414.115.054	58,55%
32	Општа болница-Гевгелија	109.880.000	41.706.069	5.229.509	8.268.114	7.968.383	63.172.075	66,02%
33	Општа болница-Гостивар	336.284.139	116.313.621	22.910.281	49.494.948	20.548.271	209.267.121	55,58%
34	Општа болница-Дебар	77.102.295	30.433.268	6.320.983	5.767.870	3.200.910	45.723.031	66,56%
35	Општа болница-Кавадарци	142.300.000	52.582.570	9.455.531	10.109.871	9.768.869	81.916.841	64,19%
36	Општа болница-Кичево	119.000.000	45.130.249	5.341.196	11.239.850	6.948.934	68.660.229	65,73%
37	Општа болница-Кочани	133.924.977	52.512.354	7.479.579	9.941.645	6.486.813	76.420.391	68,72%
38	Општа болница-Куманово	429.900.000	156.336.037	20.149.066	43.860.678	49.164.330	269.510.111	58,01%
39	Општа болница-Охрид	324.228.352	126.462.561	5.244.321	7.503.753	54.660.971	193.871.606	65,23%
40	Општа болница-Прилеп	441.500.000	141.337.801	19.108.870	48.619.999	30.831.201	239.897.871	58,52%
41	Општа болница-Струга	205.400.000	77.376.211	6.650.589	25.555.974	10.755.666	120.338.440	64,30%
42	Општа болница-Струмица	287.100.000	100.743.652	9.351.137	32.518.385	13.473.476	156.086.650	64,54%
43	Клиничка болница-Тетово	612.671.953	192.111.796	21.586.108	71.852.992	51.001.804	336.552.700	57,08%
44	Општа болница-Велес	268.900.232	94.981.258	7.125.321	22.535.318	32.137.344	156.779.241	60,58%
45	Клиничка болница-Штип	416.517.994	136.602.947	23.674.390	41.363.330	32.873.919	234.514.586	58,25%
46	Градска општа болница 8-ми септември	1.000.700.000	240.274.991	46.707.341	212.247.795	107.109.356	606.339.483	39,63%
47	Клиника по хируршки болести-Св. Наум Охридски-Скопје	335.000.000	108.100.340	11.020.960	60.743.894	30.477.047	210.342.241	51,39%
48	Специјална болница по гинекологија и акушерство-Мајка Тереза-Скопје	155.100.000	53.463.566	10.055.123	16.587.218	11.388.088	91.493.995	58,43%
49	Институт по белодробни заболувања кај децата-Козле-Скопје	145.434.315	51.007.781	3.096.735	15.530.577	11.002.875	80.637.968	63,26%
50	Психијатриска болница-Скопје	230.500.000	78.183.083	29.260.324	14.516.373	11.299.794	133.259.574	58,67%
51	Психијатриска болница-Демир Хисар	152.500.000	52.628.892	11.201.768	13.395.623	11.506.943	88.733.226	59,31%
52	Психијатриска болница-Негорци	74.690.133	19.441.024	4.241.552	7.050.995	11.421.443	42.155.014	46,12%
53	Специјална болница за белодробни заболувања и туберкулоза-Јасеново-Велес	36.461.980	11.536.730	3.648.373	2.993.441	3.781.102	21.959.646	52,54%
54	Специјална болница за ортопедија и трауматологија Св. Еразмо-Охрид	227.169.000	61.820.045	11.508.620	46.080.757	12.847.056	132.256.478	46,74%
55	Институт за белодробни заболувања и туберкулоза-Скопје	84.100.000	18.740.037	4.778.959	5.826.081	8.255.756	37.600.833	49,84%

р. бр.	Здравствена установа	планиран годишен износ во трезорот	реализирани расходи во периодот 01.01-31.07.2017 година					Вкупно	% на учество на расходите за плати во вкупните расходи
			плати и надоместоци (група 40)	комунални услуги, греење, комуникација и транспорт (конто 421)	материјали и ситен инвентар (конто 423)	останати расходи			
56	Завод за физикална медицина и рехабилитација-Скопје	79.517.539	31.877.861	7.045.594	1.811.523	2.024.834	42.759.812	74,5%	
57	Завод за рехабилитација на слух, говор и глас-Битола	14.087.460	6.156.402	823.907	299.389	704.227	7.983.925	77,1%	
58	Завод за превенција, лекување и рехабилитација на кардиоваскуларни заболувања-Охрид	130.080.738	29.307.653	6.139.669	30.548.559	7.365.280	73.361.161	39,5%	
59	Завод за превенција, лекување и рехабилитација на хронични, респираторни, неспецифични и алергиски заболувања-Отешево	26.330.885	9.874.683	1.038.111	1.309.634	1.298.175	13.520.603	73,0%	
60	Геронтолошки завод-Скопје	177.675.533	51.161.666	15.213.305	18.886.027	11.623.685	96.884.683	52,8%	
61	Завод за нефрологија-Струга	194.400.000	49.774.967	6.536.567	35.141.609	16.586.163	108.039.306	46,0%	
62	Специјална болница за белодробни заболувања и туберкулоза- Лешок-Тетово	36.065.144	8.037.894	1.131.619	2.854.789	1.235.979	13.260.281	60,0%	
63	Здравствен дом-Битола	140.131.242	59.266.111	4.601.678	4.104.021	5.529.484	73.501.294	80,0%	
64	Здравствен дом-Гевгелија	55.103.188	22.394.796	1.723.682	3.724.073	4.688.199	32.530.750	68,8%	
65	Здравствен дом-Гостивар	98.620.091	37.856.574	4.644.452	11.996.714	2.401.357	56.899.097	66,5%	
66	Здравствен дом-Дебар	23.507.597	10.143.330	1.890.827	839.134	1.292.180	14.165.471	71,0%	
67	Здравствен дом-Кавадарци	47.270.000	21.640.933	2.009.586	584.347	1.149.654	25.384.520	85,2%	
68	Здравствен дом-Кичево	43.704.076	21.300.509	1.195.045	1.564.170	992.608	25.052.332	85,0%	
69	Здравствен дом-Кочани	31.603.140	14.667.129	2.257.996	511.894	939.561	18.376.580	79,8%	
70	Здравствен дом-Крива Паланка	79.400.000	30.791.156	2.338.232	3.189.996	12.891.908	49.211.292	62,0%	
71	Здравствен дом-Куманово	102.160.633	47.127.730	3.841.281	1.799.043	3.804.372	56.572.426	83,0%	
72	Здравствен дом-Охрид	91.381.279	34.508.717	2.943.252	1.766.894	10.109.366	49.328.229	69,5%	
73	Здравствен дом-Прилеп	125.706.618	58.071.978	4.752.803	4.878.500	4.239.322	71.942.603	80,0%	
74	Здравствен дом-Струга	47.900.000	23.373.787	1.762.057	1.235.660	1.181.714	27.553.218	84,8%	
75	Здравствен дом-Струмица	61.367.764	29.055.882	2.704.041	1.296.463	1.343.813	34.400.199	84,4%	
76	Здравствен дом-Тетово	116.694.165	50.378.269	5.937.695	4.042.201	5.959.197	66.317.362	75,0%	
77	Здравствен дом-Велес	71.400.000	31.372.967	3.822.799	2.122.857	2.374.804	39.693.427	79,0%	
78	Здравствен дом-Штип	51.050.475	22.697.429	3.314.218	931.062	1.923.926	28.866.635	78,0%	
79	Здравствен дом-Берово	33.135.182	12.852.866	2.139.134	1.216.317	1.744.105	17.952.422	71,5%	
80	Здравствен дом-Македонски Брод	28.602.355	13.076.791	2.215.062	701.967	1.006.995	17.000.815	76,0%	
81	Здравствен дом-Валандово	35.100.000	13.936.201	3.148.296	1.406.368	1.908.790	20.399.655	68,0%	
82	Здравствен дом-Вевчани	46.214.409	21.001.272	922.472	2.409.159	1.930.867	26.263.770	79,0%	
83	Здравствен дом-Виница	41.061.067	16.217.815	2.765.114	1.987.980	2.398.032	23.368.941	69,0%	
84	Здравствен дом-Делчево	58.498.251	23.843.087	2.694.609	1.437.019	4.025.805	32.000.520	74,0%	
85	Здравствен дом-Демир Хисар	30.986.960	14.246.010	978.063	1.283.084	941.838	17.448.995	81,0%	
86	Здравствен дом-Кратово	30.860.000	14.040.514	2.317.426	703.214	871.803	17.932.957	78,0%	
87	Здравствен дом-Крушево	26.601.910	12.192.621	1.888.222	698.531	622.772	15.402.146	79,0%	
88	Здравствен дом-Неготино	63.633.832	25.215.753	3.906.997	2.233.729	2.997.108	34.353.587	73,0%	
89	Здравствен дом-Пехчево	24.247.134	9.386.382	1.115.107	738.375	1.057.284	12.297.148	76,0%	
90	Здравствен дом-Пробиштип	29.892.000	14.091.233	1.169.350	817.733	898.132	16.976.448	83,0%	
91	Здравствен дом-Радовиш	43.917.993	17.750.205	2.159.807	1.673.397	2.133.582	23.716.991	74,0%	
92	Здравствен дом-Ресен	51.021.472	23.438.606	2.588.241	1.604.331	1.798.090	29.429.268	79,0%	
93	Здравствен дом-Ростуше	19.803.210	8.661.846	822.349	511.211	837.170	10.832.576	79,0%	
94	Здравствен дом-Свети Николе	41.453.401	18.825.583	2.315.908	622.796	1.429.008	23.193.295	81,0%	
95	Здравствен дом-Скопје	748.391.330	287.358.296	45.512.897	31.662.686	55.674.441	420.208.320	68,0%	
96	Здравствен дом-Железничар	36.800.000	13.759.418	1.974.254	2.626.441	2.091.531	20.451.644	67,0%	
97	Здравствена станица на Универзитетот Кирил и Методиј-Скопје	14.735.339	3.778.062	345.317	100.581	633.737	4.857.697	77,0%	
98	Здравствена станица-Железара	40.487.710	11.358.179	2.515.736	3.565.154	2.707.612	20.146.681	56,0%	
99	Медицински факултет-Институт-Скопје		41.368.872	11.084.571	41.370.461	77.074.548	170.898.452	24,0%	
100	Институт за трансфузиона медицина на РМ	601.729.747	117.017.118	6.452.293	255.135.936	31.877.222	410.482.569	28,0%	
101	Институт за јавно здравје на Република Македонија	183.525.278	59.222.163	3.089.904	1.264.601	19.729.946	83.306.614	71,0%	
102	Центар за јавно здравје-Битола	67.713.418	19.155.912	1.989.290	7.908.263	2.259.844	31.313.309	61,0%	
103	Центар за јавно здравје-Велес	64.453.740	17.696.625	2.100.200	5.433.472	4.123.819	29.354.116	60,0%	
104	Центар за јавно здравје-Кочани	40.489.187	10.250.053	1.090.839	6.830.192	1.071.238	19.242.322	53,0%	
105	Центар за јавно здравје-Прилеп	46.000.000	12.924.479	1.380.105	2.889.571	2.018.061	19.212.216	67,0%	
106	Центар за јавно здравје-Куманово	73.948.127	15.767.348	2.079.057	4.665.197	6.354.225	28.865.827	54,0%	
107	Центар за јавно здравје-Скопје	140.900.000	41.057.707	2.547.179	6.522.643	14.599.771	64.727.300	63,0%	
108	Центар за јавно здравје-Струмица	29.220.388	6.797.407	996.231	1.433.694	1.678.945	10.906.277	62,0%	
109	Центар за јавно здравје-Тетово	49.865.231	16.395.235	1.077.679	2.927.148	2.733.416	23.133.478	70,0%	
110	Центар за јавно здравје-Штип	40.374.762	8.506.274	1.009.593	4.380.986	1.555.273	15.452.126	55,0%	
111	Центар за јавно здравје-Охрид	34.701.019	12.689.204	1.129.010	2.076.941	2.058.767	17.953.922	70,0%	
112	Институт за Медицина на трудот на РМ	38.920.855	12.197.749	1.356.508	1.810.633	5.383.022	20.747.912	58,0%	
113	Здравствена станица Липково	19.088.662	4.723.940	592.999	336.482	265.084	5.918.505	79,0%	
114	Универзитетски институт за позитронско-емисиона томографија на РМ	25.748.610	7.767.083	2.923.768	321.303	824.874	11.837.028	65,0%	
	ВКУПНО:	17.375.928.211	5.158.209.565	699.487.305	2.703.332.383	1.443.424.262	10.004.453.515	51,5%	

**Графички приказ на структурата на реализирани расходи на ЈЗУ
во период 01.01-31.07.2017 година**



**ИЗВЕШТАЈ
ЗА ПОТРОШЕНИТЕ СРЕДСТВА ОД СМЕТКА 4235 ЗА ЛЕКОВИ И МЕДИЦИНСКИ МАТЕРИЈАЛ
ЗА 2017 ГОДИНА**

во (000) денари

Р. бр.	Кonto	Опис	јануари	февруари	март	април	мај	јуни	јули	Кумулатив	% јули/јуни 2017 година	% на учество
1	2	3	4	5	6	7	8	9	10	11	12 (10/9)	13
1	4235101	Лекови потрошени за лекување на болни во здравствените установи-ампули	144.919	85.058	85.735	80.218	90.570	89.040	84.568	660.108	94,98%	29,81%
2	4235102	Лекови издадени на рецепт во аптеки-инсулин	2.007	2.298	2.828	2.615	2.475	1.875	3.817	17.915	203,57%	0,81%
3	423520	Вакцини	3.568	1.023	1.568	2.933	1.337	763	2.220	13.412	290,92%	0,61%
4	423530	Стоматолошки материјали	985	1.362	2.094	2.052	1.348	1.477	1.045	10.363	70,71%	0,47%
5	423540	Ортопедски средства и имплантанти	23.004	26.692	37.053	38.858	53.303	34.915	21.425	235.251	61,36%	10,63%
6	423550	Санитетски материјали	13.701	15.668	16.736	13.593	14.003	14.487	12.297	100.485	84,88%	4,54%
7	4235901	Потрошени материјали за дијализа	5.353	7.959	6.468	4.466	6.467	7.137	5.563	43.414	77,95%	1,96%
8	4235902	Лабораториски и фотолабораториски материјали	64.302	71.023	83.845	81.289	75.742	75.585	70.112	521.898	92,76%	23,57%
9	4235903	Рендген филмови	3.696	6.150	7.638	3.888	3.978	5.192	4.340	34.883	83,59%	1,58%
10	4235904	Контрастни средства	1.507	2.243	2.542	1.910	2.306	1.192	2.024	13.725	169,80%	0,62%
11	4235905	Катетри и водичи	8.484	13.780	6.341	10.305	8.752	6.378	8.179	62.219	128,24%	2,81%
12	4235906	Материјали за терапија и рехабилитација	5	107	0	406	251	168	473	1.409	281,27%	0,06%
13	4235907	Материјали за произв. на инфузиони раствори, гал. лаб. и друго	1.736	1.947	3.295	22.167	1.932	1.941	1.842	34.860	94,87%	1,57%
14	4235908	Цитостатика	36.864	35.653	47.613	14.884	39.781	34.725	36.841	246.360	106,09%	11,13%
15	4235909	Други неспомнати медицински материјали	26.142	29.062	35.901	25.490	31.975	34.999	34.187	217.756	97,68%	9,84%
ВКУПНО (Збир од р.бр. 1 до 15)			336.274	300.026	339.657	305.074	334.220	309.875	288.933	2.214.059	93,24%	100%

ИЗВЕШТАЈ
ЗА ПОТРОШЕНИТЕ СРЕДСТВА ОД СМЕТКА 4235 ЗА ЛЕКОВИ И МЕДИЦИНСКИ МАТЕРИЈАЛ
ЗА 2017 ГОДИНА

во (000) денари

Р. бр.	Здравствена установа	јануари	февруари	март	април	мај	јуни	јули	Кумулатив	Апсолутен износ на зголемување / намалување споредбено јули/јуни 2017 година	% на учество
1	Стоматолошки клинички центар	763	1.115	1.789	1.243	912	1.265	980	8.068	-285	0,36%
2	Максилофацијална хирургија	154	157	253	212	313	250	125	1.465	-125	0,07%
3	ЈЗУ Универзитетска клиника за радиологија	1.974	4.210	3.228	3.816	3.979	2.379	2.470	22.057	90	1,00%
4	ЈЗУ Универзитетска клиника за радиотерапија и онкологија	32.931	31.487	31.259	22.509	28.391	21.066	22.088	189.733	1.022	8,57%
5	ЈЗУ Универзитетска клиника за кардиологија	13.212	13.195	20.120	19.152	15.555	15.558	15.852	112.643	295	5,09%
6	ЈЗУ Универзитетска клиника за клиничка биохемија	3.411	4.528	4.514	4.341	4.655	4.689	4.381	30.520	-308	1,38%
7	ЈЗУ Универзитетска клиника за нефрологија	3.901	6.666	4.542	3.489	4.351	4.576	3.600	31.125	-976	1,41%
8	ЈЗУ Универзитетска клиника за гастроентерохепатологија	1.221	1.106	1.513	1.324	1.228	1.289	1.029	8.710	-260	0,39%
9	ЈЗУ Универзитетска клиника за пулмологија и алергологија	2.520	827	700	907	843	743	447	6.986	-297	0,32%
10	ЈЗУ Универзитетска клиника за ендокринологија, дијабетес и метаболички нарушувања	977	884	1.779	416	1.988	1.286	1.146	8.475	-141	0,38%
11	ЈЗУ Универзитетска клиника за ревматологија	2.465	3.205	2.514	2.492	231	882	1.963	13.751	1.081	0,62%
12	ЈЗУ Универзитетска клиника за хематологија	6.982	7.723	27.658	16.468	17.947	19.852	18.487	115.118	-1.365	5,20%
13	ЈЗУ Универзитетска клиника за токсикологија	646	654	754	708	661	631	511	4.565	-121	0,21%
14	ЈЗУ Универзитетска клиника за детски болести	6.266	5.363	4.640	4.832	6.151	8.085	8.426	43.764	341	1,98%
15	ЈЗУ Универзитетска клиника за инфективни болести и фебрилни состојби	3.727	4.613	5.528	7.553	5.719	5.641	7.976	40.758	2.335	1,84%
16	ЈЗУ Универзитетска клиника за дерматологија	142	227	212	154	254	192	127	1.307	-65	0,06%
17	ЈЗУ Универзитетска клиника за неврологија	10.434	10.376	10.629	11.480	11.333	11.954	10.298	76.504	-1.657	3,46%
18	ЈЗУ Универзитетска клиника за урологија	1.676	2.764	2.015	2.489	2.787	2.143	1.976	15.849	-167	0,72%
19	ЈЗУ Универзитетска клиника за неврохирургија	4.223	3.447	2.944	4.098	3.798	1.836	2.349	22.694	513	1,02%
20	ЈЗУ Универзитетска клиника за дигестивна хирургија	4.831	5.622	4.786	3.851	4.232	2.799	4.353	30.475	1.553	1,38%
21	ЈЗУ Универзитетска клиника за торакална и васкуларна хирургија	1.635	2.922	3.713	2.381	3.380	2.504	771	17.305	-1.733	0,78%
22	ЈЗУ Универзитетска клиника за пластична и реконструктивна хирургија	887	942	952	1.225	1.130	2.455	1.218	8.807	-1.237	0,40%
23	ЈЗУ Универзитетска клиника за детска хирургија	826	741	1.386	2.344	1.800	2.010	1.823	10.930	-186	0,49%
24	ЈЗУ Универзитетска клиника за уво, нос и грло	545	519	778	2.513	821	398	463	6.037	65	0,27%
25	ЈЗУ Универзитетска клиника за очни болести	1.354	1.941	3.528	572	2.545	3.543	1.994	15.476	-1.549	0,70%
26	ЈЗУ Универзитетска клиника за гинекологија и акушерство	7.379	5.302	15.962	8.774	4.880	10.831	13.118	66.246	2.287	2,99%
27	ЈЗУ Универзитетска клиника за психијатрија	314	335	373	355	480	393	386	2.636	-8	0,12%
28	ЈЗУ Завод за рехабилитација на слух, говор и глас	5	5	0	5	0	0	3	17	3	0,00%
29	ЈЗУ Универзитетска клиника за трауматологија, ортопедски болести, анестезија, реанимација и интензивно лекување и ургентен центар- Скопје	4.292	5.803	6.404	8.250	35.948	15.259	7.933	83.888	-7.326	3,79%
30	Клиничка болница-Битола	10.876	11.638	11.543	11.439	10.868	7.377	10.684	74.424	3.307	3,36%
31	Општа болница-Гевгелија	990	1.094	1.197	897	1.419	1.173	886	7.655	-287	0,35%
32	Општа болница-Гостивар	2.214	2.557	2.768	2.132	2.101	2.303	2.109	16.184	-195	0,73%
33	Општа болница-Дебар	365	451	601	430	574	550	408	3.380	-143	0,15%
34	Општа болница-Кавадарци	3.341	738	1.531	1.438	2.018	1.439	1.675	12.181	235	0,55%
35	Општа болница-Кичево	1.291	1.366	1.550	1.210	1.438	792	1.381	9.027	589	0,41%

Р. бр.	Здравствена установа	јануари	февруари	март	април	мај	јуни	јули	Кумулатив	Апсолутен износ на зголемување /намалување споредбено јули/јуни 2017 година	% на учество
36	Општа болница-Кочани	1.116	775	995	907	1.039	941	987	6.760	46	0,31%
37	Општа болница-Куманово	4.233	5.034	6.481	4.476	5.113	5.954	4.264	35.556	-1.690	1,61%
38	Општа болница-Охрид	4.439	3.892	4.934	3.433	4.233	3.925	3.614	28.470	-311	1,29%
39	Општа болница-Прилеп	4.628	2.794	3.509	2.959	3.427	4.808	2.722	24.846	-2.087	1,12%
40	Општа болница-Струга	4.826	3.216	3.752	2.744	3.611	2.579	3.128	23.856	549	1,08%
41	Општа болница-Струмица	3.614	4.819	3.904	2.795	4.476	4.836	3.417	27.861	-1.419	1,26%
42	Клиничка болница-Тетово	3.025	9.128	7.716	7.213	7.912	6.480	15.210	56.685	8.730	2,56%
43	Општа болница-Велес	2.636	2.366	2.826	2.086	2.878	2.114	2.556	17.462	442	0,79%
44	Клиничка болница-Штип	0	4.473	4.638	4.194	3.237	5.116	5.604	27.263	489	1,23%
45	Градска болница 8-ми септември-Скопје	24.353	25.837	22.773	18.103	23.999	21.581	20.634	157.280	-947	7,10%
46	Клиника по хируршки болести-Св. Наум Охридски-Скопје	6.214	8.319	9.994	5.877	6.983	6.919	3.301	47.605	-3.618	2,15%
47	Специјална болница по гинекологија и акушерство-Мајка Тереза-Скопје	1.355	890	1.411	874	1.083	1.834	1.400	8.847	-434	0,40%
48	Институт по белодробни заболувања кај децата-Козле-Скопје	1.543	2.173	1.483	2.426	2.989	1.650	1.248	13.511	-402	0,61%
49	Психијатриска болница-Скопје	921	887	919	839	795	783	858	6.002	76	0,27%
50	Психијатриска болница-Демир Хисар	837	803	909	825	1.622	1.028	1.114	7.137	86	0,32%
51	Психијатриска болница-Негорци	311	251	283	244	253	236	300	1.878	64	0,08%
52	Болница Јасеново-Велес	152	313	223	172	239	167	515	1.781	348	0,08%
53	Специјална болница за ортопедија и трауматологија Св. Еразмо-Охрид	1.179	6.243	6.552	6.307	3.559	6.133	4.060	34.034	-2.073	1,54%
54	Институт за белодробни заболувања и туберкулоза-Скопје	477	469	445	276	408	316	282	2.672	-34	0,12%
55	Завод за медицинска рехабилитација-Скопје	3	0	0	0	0	300	0	303	-300	0,01%
56	Завод за рехабилитација на слух, говор и глас-Битола	0	0	0	0	0	0	0	0	0	0,00%
57	Завод за превенција, лекување и рехабилитација на кардиоваскуларни заболувања-Охрид	3.595	5.929	2.406	4.412	3.863	3.337	5.724	29.264	2.387	1,32%
58	Завод за рехабилитација-Отешево	102	0	36	114	100	59	94	504	34	0,02%
59	Геронтолошки завод-Скопје	2.268	1.733	1.826	1.800	2.240	1.979	2.099	13.946	120	0,63%
60	Завод за нефрологија-Струга	4.335	4.724	6.027	5.148	5.499	6.675	5.405	37.813	-1.270	1,71%
61	Специјална болница за ТБЦ Лешок-Тетово	221	182	315	271	222	120	184	1.517	64	0,07%
62	Здравствен дом-Битола	210	421	767	335	630	928	6	3.298	-922	0,15%
63	Здравствен дом-Гевгелија	492	394	518	186	399	265	346	2.600	81	0,12%
64	Здравствен дом-Гостивар	1.562	0	2.512	1.251	1.597	1.379	2.143	10.444	764	0,47%
65	Здравствен дом-Дебар	84	88	78	96	72	72	74	563	2	0,03%
66	Здравствен дом-Кавадарци	136	208	82	174	112	69	144	926	75	0,04%
67	Здравствен дом-Кичево	186	118	179	192	174	184	176	1.209	-8	0,05%
68	Здравствен дом-Кочани	59	22	47	63	68	63	44	366	-19	0,02%
69	Здравствен дом-Крива Паланка	805	638	297	339	336	458	410	3.283	-48	0,15%
70	Здравствен дом-Куманово	130	783	986	367	295	685	324	3.570	-361	0,16%
71	Здравствен дом-Охрид	159	140	153	166	180	145	194	1.137	48	0,05%
72	Здравствен дом-Прилеп	344	1.197	559	46	345	475	363	3.329	-112	0,15%
73	Здравствен дом-Струга	47	608	78	35	27	21	245	1.061	223	0,05%
74	Здравствен дом-Струмица	78	0	117	224	24	243	271	958	28	0,04%
75	Здравствен дом-Тетово	606	671	508	742	407	139	152	3.225	14	0,15%
76	Здравствен дом-Велес	146	417	236	193	183	253	264	1.691	11	0,08%
77	Здравствен дом-Штип	1.923	84	208	1.422	105	121	804	4.665	683	0,21%

Р. бр.	Здравствена установа	јануари	февруари	март	април	мај	јуни	јули	Кумулатив	Апсолутен износ на зголемување /намалување споредбено јули/јуни 2017 година	% на учество
78	Здравствен дом-Берово	0	222	136	172	117	109	159	914	49	0,04%
79	Здравствен дом-Македонски Брод	15	45	27	55	14	32	374	561	342	0,03%
80	Здравствен дом-Валандово	211	292	465	264	211	410	454	2.308	44	0,10%
81	Здравствен дом-Вечани	292	443	447	236	355	150	58	1.981	-91	0,09%
82	Здравствен дом-Виница	145	117	383	189	271	218	301	1.623	83	0,07%
83	Здравствен дом-Делчево	156	197	221	199	169	155	226	1.324	71	0,06%
84	Здравствен дом-Демир Хисар	68	159	176	185	119	57	133	897	76	0,04%
85	Здравствен дом-Кратово	23	51	87	41	76	37	68	383	31	0,02%
86	Здравствен дом-Крушево	88	117	80	75	78	39	97	574	58	0,03%
87	Здравствен дом-Неготино	342	154	146	412	342	356	287	2.040	-69	0,09%
88	Здравствен дом-Пехчево	42	136	81	54	57	99	55	525	-44	0,02%
89	Здравствен дом-Пробиштип	320	334	345	322	331	342	367	2.360	25	0,11%
90	Здравствен дом-Радовиш	145	130	185	145	256	355	184	1.400	-171	0,06%
91	Здравствен дом-Ресен	99	82	188	264	219	219	232	1.303	13	0,06%
92	Здравствен дом-Ростуше	10	8	37	33	38	58	55	240	-3	0,01%
93	Здравствен дом-Свети Николе	76	94	127	95	101	66	80	639	14	0,03%
94	Здравствен дом-Скопје	2.112	3.157	7.652	5.380	3.200	6.098	4.699	32.299	-1.399	1,46%
95	Здравствен дом-Железничар	319	119	170	619	508	315	302	2.353	-13	0,11%
96	Здравствена станица-Кирил и Методиј	0	0	3	0	3	3	16	26	13	0,00%
97	Здравствена станица-Железара	93	559	410	259	893	657	507	3.380	-150	0,15%
98	Медицински факултет-Институти-Скопје	3.607	3.828	7.239	17.432	7.024	11.796	674	51.600	-11.123	2,33%
99	Институт за трансфузиона медицина на РМ	95.620	33.479	23.617	26.547	22.025	22.216	22.507	246.012	292	11,11%
100	Институт за јавно здравје на Република Македонија	308	86	73	3	39	3	0	512	-3	0,02%
101	Центар за јавно здравје-Битола	1.173	1.473	1.227	1.198	1.917	1.178	1.467	9.633	289	0,44%
102	Центар за јавно здравје-Велес	503	1.056	321	691	958	498	551	4.577	53	0,21%
103	Центар за јавно здравје-Кочани	0	499	1.042	1.052	1.385	0	1.255	5.233	1.255	0,24%
104	Центар за јавно здравје-Прилеп	0	675	192	728	0	629	376	2.600	-253	0,12%
105	Центар за јавно здравје-Куманово	1.831	1.227	675	542	1.167	1.031	630	7.104	-401	0,32%
106	Центар за јавно здравје-Скопје	1.034	1.237	1.792	1.440	1.736	1.357	819	9.417	-538	0,43%
107	Центар за јавно здравје-Струмица	324	0	14	203	669	17	72	1.299	54	0,06%
108	Центар за јавно здравје-Тетово	434	301	695	964	581	257	274	3.505	17	0,16%
109	Центар за јавно здравје-Штип	510	529	916	352	617	1.023	510	4.456	-513	0,20%
110	Центар за јавно здравје-Охрид	389	348	728	356	653	181	595	3.249	413	0,15%
111	Медицина на трудот	167	135	437	548	309	251	98	1.946	-153	0,09%
112	Здравствена станица Липково	40	46	45	42	43	51	59	326	8	0,01%
113	Универзитетска клиника за државна кардиохирургија-Скопје	3.659	3.127	3.929	4.154	8.280	6.095	2.276	31.519	-3.818	1,42%
ВКУПНО:		336.274	300.026	339.657	305.074	334.220	309.875	288.933	2.214.059	-20.942	100%

ИЗВЕШТАЈ
за вкупните обврски во здравствената установа
во 2017 година

во (000) денари

р. бр.	Конто	Опис	АОП	јануари	февруари	март	април	мај	јуни	јули	% јули/јуни 2017 година	% на учество во вкупните обврски во м.јули 2017 година
1	2	3	4	5	6	7	8	9	10	11	12 (11/10)	13
1		ОБВРСКИ ВКУПНО (2+3+4+5+6)	00	4.560.671	4.495.545	4.476.273	4.470.971	4.393.459	4.498.372	4.506.147	100,2%	100%
2		Обврски према добавувачи за лекови и медицински материјал	01	2.182.254	2.145.833	2.143.243	2.176.816	2.180.531	2.230.211	2.278.342	102,2%	51%
3		Обврски за инвестиции	02	103.600	111.495	106.987	99.602	83.987	101.261	98.024	96,8%	2%
4		Обврски по договорни услуги	03	134.280	164.475	126.303	119.424	135.430	150.305	145.932	97,1%	3%
5		Обврски спрема други ЈЗУ	04	886.501	867.365	872.908	895.996	892.858	915.513	905.541	98,9%	20%
6		Други обврски на ЈЗУ	05	1.254.035	1.206.376	1.226.832	1.179.132	1.100.652	1.101.083	1.078.309	97,9%	24%

Вкупно за сите ЈЗУ

Образец О-1

ПРЕГЛЕД
за вкупните обврски во здравствената установа
во 2017 година

во (000) денари

р. бр.	Здравствена установа	јануари	февруари	март	април	мај	јуни	јули	Апсолутен износ на зголемување/ намалување на обврските споредбено јули/јуни 2017 година	% на учество во вкупните обврски во м.јули 2017 година
1	2	3	4	5	6	7	8	9	10 (9-8)	11
1	Стоматолошки клинички центар	25.474	25.297	25.349	24.338	22.886	27.562	28.985	1.423	0,64%
2	Максифацијална хирургија	9.261	9.792	9.551	9.571	8.854	9.303	9.264	-38	0,21%
3	ЈЗУ Универзитетска клиника за радиологија	23.089	23.598	28.195	18.495	14.181	12.544	14.634	2.090	0,32%
4	ЈЗУ Универзитетска клиника за радиотерапија и онкологија	179.595	180.422	173.540	160.545	122.139	131.788	116.769	-15.019	2,59%
5	ЈЗУ Универзитетска клиника за кардиологија	64.974	70.823	77.253	124.201	102.122	115.284	124.136	8.852	2,75%
6	ЈЗУ Универзитетска клиника за клиничка биохемија	26.380	31.138	28.081	22.715	25.361	26.801	30.897	4.096	0,69%
7	ЈЗУ Универзитетска клиника за нефрологија	100.145	104.018	103.276	101.171	103.098	105.530	105.735	206	2,35%
8	ЈЗУ Универзитетска клиника за гастроентерохепатологија	12.088	10.410	12.511	11.285	10.467	10.577	11.969	1.392	0,27%
9	ЈЗУ Универзитетска клиника за пулмологија и алергологија	48.431	48.487	47.382	47.673	47.154	48.431	47.588	-843	1,06%
10	ЈЗУ Универзитетска клиника за ендокринологија, дијабетес и метаболнички нарушувања	11.153	10.375	10.264	9.136	9.232	8.709	8.385	-325	0,19%
11	ЈЗУ Универзитетска клиника за ревматологија	85.513	82.566	81.007	83.005	84.843	86.550	87.551	1.001	1,94%
12	ЈЗУ Универзитетска клиника за хематологија	124.055	120.321	123.300	126.642	128.608	134.216	143.421	9.205	3,18%
13	ЈЗУ Универзитетска клиника за токсикологија	52.826	52.633	52.739	51.287	51.313	47.651	52.148	4.496	1,16%
14	ЈЗУ Универзитетска клиника за детски болести	157.859	153.018	147.785	149.727	147.099	143.700	149.668	5.968	3,32%
15	ЈЗУ Универзитетска клиника за инфективни болести и фебрилни состојби	32.735	29.285	27.352	27.029	23.673	25.334	23.126	-2.208	0,51%
16	ЈЗУ Универзитетска клиника за дерматологија	37.074	37.629	37.116	37.172	37.366	37.406	37.543	137	0,83%

р. бр.	Здравствена установа	јануари	февруари	март	април	мај	јуни	јули	Апсолутен износ на зголемување/ намалување на обврските споредбено јули/јуни 2017 година	% на учество во вкупните обврски во м.јули 2017 година
1	2	3	4	5	6	7	8	9	10 (9-8)	11
17	ЈЗУ Универзитетска клиника за неврологија	55.862	59.439	57.940	48.697	52.408	53.940	56.515	2.575	1,25%
18	ЈЗУ Универзитетска клиника за урологија	17.423	17.261	16.812	19.527	21.336	23.048	29.057	6.009	0,64%
19	ЈЗУ Универзитетска клиника за неврохирургија	59.564	66.341	57.353	61.019	67.064	60.105	57.609	-2.497	1,28%
20	ЈЗУ Универзитетска клиника за дигестивна хирургија	89.147	90.010	87.419	86.417	84.659	82.490	81.105	-1.384	1,80%
21	ЈЗУ Универзитетска клиника за торакална и васкуларна хирургија	66.643	70.843	74.216	74.889	69.267	71.921	68.461	-3.461	1,52%
22	ЈЗУ Универзитетска клиника за пластична и реконструктивна хирургија	67.877	70.708	69.829	71.695	69.035	72.933	72.904	-29	1,62%
23	ЈЗУ Универзитетска клиника за детска хирургија	66.466	72.109	78.082	77.004	77.402	79.897	85.876	5.980	1,91%
24	ЈЗУ Универзитетска клиника за уво, нос и грло	20.993	21.000	24.558	23.189	22.565	21.707	20.722	-985	0,46%
25	ЈЗУ Универзитетска клиника за очни болести	52.301	50.277	50.489	51.013	51.638	50.389	47.983	-2.406	1,06%
26	ЈЗУ Универзитетска клиника за гинекологија и акушерство	111.171	97.751	104.118	108.953	105.673	109.756	112.544	2.789	2,50%
27	ЈЗУ Универзитетска клиника за психијатрија	4.071	4.502	5.157	5.176	5.139	4.739	0	-4.739	0,00%
28	ЈЗУ Завод за рехабилитација на слух, говор и глас	120	76	63	248	97	59	86	26	0,00%
29	ЈЗУ Универзитетска клиника за трауматологија, ортопедски болести, анестезија, реанимација и интензивно лекување и ургентен центар-Скопје	221.663	212.027	188.488	209.343	201.260	239.255	201.808	-37.447	4,48%
30	Клиничка болница-Битола	86.247	66.947	62.092	68.139	72.817	74.939	71.607	-3.332	1,59%
31	Општа болница-Гевгелија	28.599	29.060	30.776	31.130	31.640	32.423	33.099	676	0,73%
32	Општа болница-Гостивар	110.036	72.974	71.159	64.556	63.739	61.764	63.209	1.445	1,40%
33	Општа болница-Дебар	9.892	9.541	9.547	9.298	8.660	7.082	6.500	-583	0,14%
34	Општа болница-Кавадарци	30.630	30.046	30.772	34.021	34.355	33.450	33.187	-263	0,74%
35	Општа болница-Кичево	19.442	19.684	20.543	18.985	17.538	16.653	15.064	-1.589	0,33%
36	Општа болница-Кочани	28.054	31.176	30.592	30.300	27.557	27.430	26.780	-650	0,59%
37	Општа болница-Куманово	177.379	187.190	190.245	187.754	188.336	190.581	189.743	-838	4,21%
38	Општа болница-Охрид	175.469	173.751	167.994	170.062	171.621	171.910	170.670	-1.240	3,79%
39	Општа болница-Прилеп	104.689	102.784	96.481	93.172	85.413	86.709	83.608	-3.101	1,86%
40	Општа болница-Струга	57.002	52.507	53.068	51.402	53.211	51.706	52.291	586	1,16%
41	Општа болница-Струмица	24.160	28.951	27.022	26.115	26.092	26.166	25.835	-332	0,57%
42	Клиничка болница-Тетово	32.557	41.457	33.151	32.208	27.050	23.708	29.891	6.183	0,66%
43	Општа болница-Велес	68.944	57.836	63.969	63.104	62.568	66.038	66.098	59	1,47%
44	Клиничка болница-Штип	54.950	49.145	47.076	43.964	39.366	36.487	40.871	4.385	0,91%
45	Градска болница 8-ми септември-Скопје	282.699	271.084	274.749	269.311	287.573	304.429	310.405	5.976	6,89%
46	Клиника по хируршки болести-Св. Наум Охридски-Скопје	208.995	214.049	221.862	224.068	229.193	235.505	233.361	-2.143	5,18%
47	Специјална болница по гинекологија и акушерство-Мајка Тереза-Скопје	48.026	47.817	47.165	47.324	46.600	48.336	44.461	-3.875	0,99%
48	Институт по белодробни заболувања кај децата-Козле-Скопје	51.717	54.973	54.788	60.093	60.310	63.448	62.974	-474	1,40%
49	Психијатриска болница-Скопје	16.468	15.902	17.427	10.765	10.382	9.408	4.676	-4.732	0,10%
50	Психијатриска болница-Демир Хисар	6.656	7.001	7.097	6.704	9.178	4.377	11.191	6.814	0,25%
51	Психијатриска болница-Негорци	3.016	2.133	4.873	3.613	1.784	3.586	2.019	-1.567	0,04%
52	Болница Јасеново-Велес	1.990	1.082	1.102	1.385	1.394	2.374	1.346	-1.028	0,03%
53	Специјална болница за ортопедија и трауматологија Св. Еразмо-Охрид	103.170	103.856	107.084	110.849	110.917	114.994	115.925	931	2,57%
54	Институт за ТБЦ-Скопје	2.628	2.836	3.531	3.690	4.411	2.707	2.296	-410	0,05%
55	Завод за медицинска рехабилитација-Скопје	6.038	5.871	4.265	3.703	4.310	4.871	5.415	544	0,12%
56	Завод за рехабилитација на слух, говор и глас-Битола	243	274	268	291	267	155	138	-17	0,00%

р. бр.	Здравствена установа	јануари	февруари	март	април	мај	јуни	јули	Апсолутен износ на зголемување/ намалување на обврските споредбено јули/јуни 2017 година	% на учество во вкупните обврски во м.јули 2017 година
1	2	3	4	5	6	7	8	9	10 (9-8)	11
57	Завод за превенција, лекување и рехабилитација на кардиоваскуларни заболувања-Охрид	31.519	33.020	34.522	32.735	32.721	32.641	32.939	298	0,73%
58	Завод за рехабилитација-Отешево	2.122	2.327	2.394	2.350	2.360	2.550	2.642	92	0,06%
59	Геронтолошки завод-Скопје	15.223	16.536	16.603	15.469	14.106	13.357	12.102	-1.255	0,27%
60	Завод за нефрологија-Струга	74.922	79.516	71.443	70.258	69.869	74.919	76.334	1.414	1,69%
61	Специјална болница за ТБЦ Лешок-Тетово	1.966	1.727	1.707	1.949	1.862	1.692	1.334	-358	0,03%
62	Здравствен дом-Битола	0	2.911	1.035	2.416	1.952	608	1.545	937	0,03%
63	Здравствен дом-Гевгелија	17.038	14.490	14.534	14.934	14.761	15.631	15.189	-442	0,34%
64	Здравствен дом-Гостивар	13.418	15.830	14.147	14.172	13.729	13.025	12.234	-791	0,27%
65	Здравствен дом-Дебар	1.277	1.316	1.356	1.226	1.147	595	466	-129	0,01%
66	Здравствен дом-Кавадарци	824	861	1.495	756	475	415	588	173	0,01%
67	Здравствен дом-Кичево	2.765	2.349	2.115	1.581	1.617	2.460	2.751	291	0,06%
68	Здравствен дом-Кочани	581	492	565	535	518	466	434	-33	0,01%
69	Здравствен дом-Крива Паланка	19.955	19.941	16.867	16.338	15.631	15.470	15.439	-31	0,34%
70	Здравствен дом-Куманово	5.165	5.592	6.186	6.299	6.581	6.595	6.732	137	0,15%
71	Здравствен дом-Охрид	3.387	3.928	3.808	3.174	3.615	3.917	3.868	-49	0,09%
72	Здравствен дом-Прилеп	9.204	7.595	7.709	8.147	8.812	9.351	9.885	534	0,22%
73	Здравствен дом-Струга	2.437	1.516	1.451	1.535	1.508	1.601	1.284	-317	0,03%
74	Здравствен дом-Струмица	636	507	301	641	744	909	0	-909	0,00%
75	Здравствен дом-Тетово	14.775	14.469	13.855	13.740	10.758	11.581	10.765	-816	0,24%
76	Здравствен дом-Велес	1.558	2.162	1.559	1.439	1.330	869	955	86	0,02%
77	Здравствен дом-Штип	5.625	6.355	6.201	5.914	5.943	5.882	5.564	-318	0,12%
78	Здравствен дом-Берово	1.124	1.138	912	515	438	447	304	-143	0,01%
79	Здравствен дом-Македонски Брод	1.032	1.640	1.239	1.446	1.516	1.328	1.331	3	0,03%
80	Здравствен дом-Валандово	2.788	3.349	3.233	3.273	2.805	2.321	2.074	-247	0,05%
81	Здравствен дом-Вевчани	5.376	3.364	3.626	3.469	3.543	3.519	2.723	-795	0,06%
82	Здравствен дом-Виница	276	630	662	716	779	430	483	53	0,01%
83	Здравствен дом-Делчево	1.067	773	1.449	624	146	343	1.272	929	0,03%
84	Здравствен дом-Демир Хисар	428	605	516	522	579	314	335	21	0,01%
85	Здравствен дом-Кратово	2.604	3.114	3.249	3.212	3.048	2.683	2.359	-324	0,05%
86	Здравствен дом-Крушево	3.189	3.128	2.913	2.869	2.688	2.583	2.432	-151	0,05%
87	Здравствен дом-Неготино	2.947	2.087	1.260	1.137	879	921	850	-71	0,02%
88	Здравствен дом-Пехчево	192	405	442	418	175	388	242	-145	0,01%
89	Здравствен дом-Пробиштип	391	484	519	475	233	471	356	-114	0,01%
90	Здравствен дом-Радовиш	987	764	946	493	1.026	1.907	449	-1.457	0,01%
91	Здравствен дом-Ресен	2.561	2.954	2.940	2.935	2.881	2.750	2.469	-281	0,05%
92	Здравствен дом-Ростуше	771	738	834	577	413	273	167	-106	0,00%
93	Здравствен дом-Свети Николе	596	746	982	633	717	508	584	76	0,01%
94	Здравствен дом-Скопје	39.771	43.543	50.866	41.068	33.760	20.195	24.308	4.113	0,54%
95	Здравствен дом-Железничар	1.381	1.614	1.789	1.352	1.577	1.359	1.484	125	0,03%
96	Здравствена станица-Кирил и Методиј	3.338	3.403	3.328	3.433	3.418	3.398	3.157	-241	0,07%
97	Здравствена станица-Железара	1.910	1.868	2.283	2.360	2.148	2.170	1.636	-534	0,04%
98	Медицински факултет-Институти-Скопје	58.661	46.325	37.654	47.922	40.781	32.650	28.016	-4.634	0,62%
99	Институт за трансфузиона медицина на РМ	372.579	364.427	381.354	353.982	370.056	384.860	412.849	27.988	9,16%
100	Институт за јавно здравје на Република Македонија	123.733	126.552	127.335	128.816	129.377	129.990	132.124	2.134	2,93%

Р. бр.	Здравствена установа	јануари	февруари	март	април	мај	јуни	јули	Апсолутен износ на зголемување/ намалување на обврските споредбено јули/јуни 2017 година	% на учество во вкупните обврски во м.јули 2017 година
1	2	3	4	5	6	7	8	9	10 (9-8)	11
101	Центар за јавно здравје-Битола	6.248	6.955	7.047	6.598	7.096	7.814	7.150	-664	0,16%
102	Центар за јавно здравје-Велес	402	59	100	291	489	202	148	-54	0,00%
103	Центар за јавно здравје-Кочани	3.017	1.650	1.932	1.605	578	1.971	1.352	-620	0,03%
104	Центар за јавно здравје-Прилеп	662	1.067	1.067	947	635	757	727	-30	0,02%
105	Центар за јавно здравје-Куманово	13.837	14.656	13.998	13.816	13.806	14.763	13.046	-1.717	0,29%
106	Центар за јавно здравје-Скопје	52.459	51.974	52.381	51.203	51.646	55.134	52.079	-3.055	1,16%
107	Центар за јавно здравје-Струмица	436	572	1.032	908	672	805	1.291	486	0,03%
108	Центар за јавно здравје-Тетово	7.889	8.148	8.097	7.270	7.422	7.468	7.271	-196	0,16%
109	Центар за јавно здравје-Штип	542	565	871	575	350	1.147	572	-575	0,01%
110	Центар за јавно здравје-Охрид	5.264	5.603	6.513	5.604	6.053	6.027	6.404	377	0,14%
111	Медицина на трудот	2.954	2.771	1.491	1.851	1.628	1.811	2.274	463	0,05%
112	Здравствена станица Липково	0	56	49	0	67	0	26	26	0,00%
113	Универзитетска клиника за државна кардиохирургија-Скопје	51.209	52.293	53.584	55.282	47.774	47.271	49.604	2.334	1,10%
ВКУПНО:		4.560.671	4.495.545	4.476.273	4.470.971	4.393.459	4.498.372	4.506.147	7.775	100%

Вкупните долгови на ЈЗУ на 31.07.2017 година изнесуваат 3.474.425 илјади денари и во однос на м.декември 2016 година (3.310.318 илјади денари) бележат зголемување од 5%.

Графички приказ на движењето на долговите на ЈЗУ во периодот јануари –јули 2017 година



ПРЕГЛЕД
на состојбата на достасани ненамирени обврски (ДОЛГОВИ) на ЈЗУ
2017 година

во 000 денари

р. бр.	Здравствена установа	јануари	февруари	март	април	мај	јуни	јули	Апсолутен износ на зголемување /намалување на долговите споредбено јули/јуни 2017 година	% на учество во вкупните долгови во м. јули 2017 година
1	Стоматолошки клинички центар	16.031	16.428	16.206	15.790	16.786	17.025	17.763	738	0,51%
2	Максифацијална хирургија	8.912	8.866	8.821	9.167	9.068	8.897	8.931	34	0,26%
3	ЈЗУ Универзитетска клиника за радиологија	1.593	507	1.840	534	886	1.379	2.088	709	0,06%
4	ЈЗУ Универзитетска клиника за радиотерапија и онкологија	77.566	81.568	85.098	63.098	62.578	54.280	37.981	-16.299	1,09%
5	ЈЗУ Универзитетска клиника за кардиологија	51.647	56.750	63.608	73.657	72.821	70.130	82.990	12.861	2,39%
6	ЈЗУ Универзитетска клиника за клиничка биохемија	13.957	18.380	15.369	9.684	12.909	7.243	5.015	-2.228	0,14%
7	ЈЗУ Универзитетска клиника за нефрологија	92.390	91.940	91.765	95.166	95.582	95.225	95.777	552	2,76%
8	ЈЗУ Универзитетска клиника за гастроентерохепатологија	5.004	4.468	5.609	6.062	6.275	8.426	9.915	1.489	0,29%
9	ЈЗУ Универзитетска клиника за пулмологија и алергологија	42.535	43.239	41.962	43.153	43.278	42.331	43.338	1.007	1,25%
10	ЈЗУ Универзитетска клиника за ендокринологија, дијабетес и метаболички нарушувања	7.436	6.580	7.089	6.023	4.667	5.743	4.328	-1.415	0,12%
11	ЈЗУ Универзитетска клиника за ревматологија	6.489	15.163	22.916	29.895	36.785	42.523	50.207	7.684	1,45%
12	ЈЗУ Универзитетска клиника за хематологија	75.992	67.186	71.907	72.776	77.090	77.158	91.225	14.067	2,63%
13	ЈЗУ Универзитетска клиника за токсикологија	45.008	44.842	45.670	43.791	43.773	43.443	46.166	2.723	1,33%
14	ЈЗУ Универзитетска клиника за детски болести	124.011	124.919	124.554	124.999	125.458	124.080	123.628	-452	3,56%
15	ЈЗУ Универзитетска клиника за инфективни болести и фебрилни состојби	7.100	8.281	11.107	10.497	8.871	9.438	6.687	-2.751	0,19%
16	ЈЗУ Универзитетска клиника за дерматологија	36.872	37.201	36.688	36.878	37.103	36.928	37.267	339	1,07%
17	ЈЗУ Универзитетска клиника за неврологија	28.004	22.096	21.045	20.648	29.309	22.011	33.347	11.335	0,96%
18	ЈЗУ Универзитетска клиника за урологија	9.323	8.092	7.652	9.409	11.136	11.928	12.743	815	0,37%
19	ЈЗУ Универзитетска клиника за неврохирургија	55.044	59.893	52.589	51.897	61.401	52.498	52.087	-411	1,50%
20	ЈЗУ Универзитетска клиника за дигестивна хирургија	70.408	69.991	70.275	67.759	68.434	67.739	67.067	-672	1,93%
21	ЈЗУ Универзитетска клиника за торакална и васкуларна хирургија	58.095	59.577	60.400	62.474	63.988	66.352	64.751	-1.601	1,86%
22	ЈЗУ Универзитетска клиника за пластична и реконструктивна хирургија	67.952	70.726	69.922	71.788	68.414	73.027	72.927	-99	2,10%
23	ЈЗУ Универзитетска клиника за детска хирургија	62.187	65.457	68.795	67.976	73.783	74.459	74.038	-421	2,13%
24	ЈЗУ Универзитетска клиника за уво, нос и грло	17.991	17.650	18.436	18.252	17.793	17.764	17.538	-226	0,50%
25	ЈЗУ Универзитетска клиника за очни болести	28.222	27.689	27.725	28.862	30.795	34.940	34.046	-894	0,98%
26	ЈЗУ Универзитетска клиника за гинекологија и акушерство	82.125	69.797	70.193	74.994	77.447	80.638	80.035	-603	2,30%
27	ЈЗУ Универзитетска клиника за психијатрија	4.071	4.502	5.157	5.176	5.139	4.739	4.619	-120	0,13%
28	ЈЗУ Завод за рехабилитација на слух, говор и глас	0	0	0	0	0	0	0	0	0,00%
29	ЈЗУ Универзитетска клиника за трауматологија, ортопедски болести, анестезија, реанимација и интензивно лекување и ургентен центар-Скопје	204.353	194.551	170.749	156.665	151.576	167.834	164.666	-3.168	4,74%
30	Клиничка болница-Битола	50.570	28.377	23.307	26.049	30.382	32.046	34.484	2.438	0,99%
31	Општа болница-Гевгелија	22.610	22.181	23.298	25.077	26.455	27.230	28.179	949	0,81%
32	Општа болница-Гостивар	92.916	50.792	51.200	53.861	58.544	52.941	55.945	3.004	1,61%
33	Општа болница-Дебар	9.820	8.821	8.939	8.691	8.052	6.461	6.528	67	0,19%
34	Општа болница-Кавадарци	22.156	22.711	23.608	24.448	26.412	27.441	26.901	-540	0,77%
35	Општа болница-Кичево	12.313	13.891	13.937	11.663	11.418	12.165	13.060	895	0,38%
36	Општа болница-Кочани	23.346	24.328	24.810	24.900	24.163	23.139	22.505	-634	0,65%
37	Општа болница-Куманово	151.768	151.380	158.251	169.669	172.351	172.996	168.046	-4.950	4,84%
38	Општа болница-Охрид	154.523	155.170	148.752	155.252	156.720	158.510	155.715	-2.795	4,48%

р. бр.	Здравствена установа	јануари	февруари	март	април	мај	јуни	јули	Апсолутен износ на зголемување /намалување на долговите споредбено јули/јуни 2017 година	% на учество во вкупните долгови во м. јули 2017 година
39	Општа болница-Прилеп	93.209	89.942	85.358	80.886	77.139	75.740	72.459	-3.281	2,09%
40	Општа болница-Струга	39.894	33.960	34.984	33.395	35.600	35.952	37.720	1.768	1,09%
41	Општа болница-Струмица	13.867	13.221	17.097	16.818	14.332	13.588	12.645	-943	0,36%
42	Клиничка болница-Тетово	1.351	1.445	1.475	1.650	1.011	1.333	1.575	242	0,05%
43	Општа болница-Велес	50.373	43.511	47.209	49.660	51.304	52.226	54.210	1.985	1,56%
44	Општа болница-Штип	36.633	34.050	37.938	38.253	34.698	31.775	32.482	707	0,93%
45	Градска болница 8-ми септември-Скопје	205.489	206.206	207.070	207.892	225.705	234.487	242.856	8.369	6,99%
46	Клиника по хируршки болести-Св. Наум Охридски-Скопје	152.199	153.846	190.229	191.794	200.697	209.407	210.781	1.374	6,07%
47	Специјална болница по гинекологија и акушерство-Мајка Тереза-Скопје	40.053	37.959	37.135	37.897	38.198	38.556	32.607	-5.950	0,94%
48	Институт по белодробни заболувања кај децата-Козле-Скопје	45.248	45.562	46.014	45.496	46.928	53.432	54.843	1.411	1,58%
49	Психијатриска болница-Скопје	6.101	6.531	5.259	4.800	4.000	3.066	634	-2.431	0,02%
50	Психијатриска болница-Демир Хисар	37	27	55	15	25	58	0	-58	0,00%
51	Психијатриска болница-Негорци	1.084	6	54	1.600	41	32	2	-30	0,00%
52	Болница Јасеново-Велес	0	0	0	0	0	0	0	0	0,00%
53	Специјална болница за ортопедија и трауматологија Св. Еразмо-Охрид	76.276	80.812	87.264	85.285	92.536	94.908	97.385	2.477	2,80%
54	Институт за ТБЦ-Скопје	1.378	1.402	2.111	2.678	2.809	1.777	1.746	-31	0,05%
55	Завод за медицинска рехабилитација-Скопје	687	687	687	687	687	648	3.653	3.005	0,11%
56	Завод за рехабилитација на слух, говор и глас-Битола	243	274	268	291	267	155	138	-17	0,00%
57	Завод за превенција, лекување и рехабилитација на кардиоваскуларни заболувања-Охрид	12.181	9.498	11.653	11.357	14.787	14.595	14.829	235	0,43%
58	Завод за рехабилитација-Отешево	2.108	2.272	2.371	2.206	2.252	2.142	2.461	319	0,07%
59	Геронтолошки завод-Скопје	3.169	5.523	5.765	6.218	4.540	3.760	3.986	226	0,11%
60	Завод за нефрологија-Струга	52.510	55.752	45.608	45.031	47.349	48.843	52.003	3.160	1,50%
61	Специјална болница за ТБЦ Лешок-Тетово	0	0	0	0	0	0	0	0	0,00%
62	Здравствен дом-Битола	414	2.911	230	151	206	0	13	13	0,00%
63	Здравствен дом-Гевгелија	17.038	14.490	14.534	14.934	14.761	15.631	15.189	-442	0,44%
64	Здравствен дом-Гостивар	7.992	11.528	14.876	15.267	14.506	13.865	13.485	-381	0,39%
65	Здравствен дом-Дебар	1.277	1.316	1.356	1.226	1.147	595	466	-129	0,01%
66	Здравствен дом-Кавадарци	264	322	577	329	250	118	342	224	0,01%
67	Здравствен дом-Кичево	954	1.021	1.031	810	893	1.167	1.346	180	0,04%
68	Здравствен дом-Кочани	260	0	0	112	121	166	157	-10	0,00%
69	Здравствен дом-Крива Паланка	17.818	17.044	14.358	14.911	14.736	14.385	15.306	920	0,44%
70	Здравствен дом-Куманово	3.461	3.715	4.220	5.057	4.907	5.372	5.785	412	0,17%
71	Здравствен дом-Охрид	3.387	3.928	3.808	3.174	3.615	3.917	3.868	-49	0,11%
72	Здравствен дом-Прилеп	6.100	4.186	5.044	6.944	7.051	7.929	7.847	-82	0,23%
73	Здравствен дом-Струга	2.307	1.178	1.237	1.256	1.282	1.168	881	-287	0,03%
74	Здравствен дом-Струмица	0	242	177	487	529	689	621	-68	0,02%
75	Здравствен дом-Тетово	22.075	21.577	20.959	20.874	19.361	19.031	18.772	-258	0,54%
76	Здравствен дом-Велес	392	396	370	641	532	254	308	53	0,01%
77	Здравствен дом-Штип	4.764	4.848	4.742	4.394	5.013	4.905	4.563	-342	0,13%
78	Здравствен дом-Берово	0	0	0	0	0	0	0	0	0,00%
79	Здравствен дом-Македонски Брод	436	0	690	1.096	1.006	1.156	966	-190	0,03%
80	Здравствен дом-Валандово	1.938	2.211	2.294	2.177	2.112	1.775	1.346	-430	0,04%
81	Здравствен дом-Вевчани	4.739	5.271	5.932	4.244	4.387	4.377	4.285	-92	0,12%
82	Здравствен дом-Виница	0	0	0	0	0	0	0	0	0,00%

р. бр.	Здравствена установа	јануари	февруари	март	април	мај	јуни	јули	Апсолутен износ на зголемување /намалување на долговите споредбено јули/јуни 2017 година	% на учество во вкупните долгови во м. јули 2017 година
83	Здравствен дом-Делчево	0	12	12	6	7	0	0	0	0,00%
84	Здравствен дом-Демир Хисар	0	0	0	0	0	0	0	0	0,00%
85	Здравствен дом-Кратово	2.289	2.714	2.618	2.603	2.670	2.425	2.154	-271	0,06%
86	Здравствен дом-Крушево	2.508	2.726	2.577	2.516	2.436	2.337	2.160	-177	0,06%
87	Здравствен дом-Неготино	793	77	36	80	99	154	46	-108	0,00%
88	Здравствен дом-Пехчево	0	7	7	74	98	98	98	0	0,00%
89	Здравствен дом-Пробиштип	0	43	214	224	356	348	307	-41	0,01%
90	Здравствен дом-Радовиш	2	343	254	169	277	616	162	-454	0,00%
91	Здравствен дом-Ресен	1.054	955	808	1.663	1.311	1.287	1.186	-101	0,03%
92	Здравствен дом-Ростуше	354	322	357	250	180	0	0	0	0,00%
93	Здравствен дом-Свети Николе	0	0	0	0	0	0	0	0	0,00%
94	Здравствен дом-Скопје	1.902	6.076	8.610	10.339	14.029	11.364	6.341	-5.023	0,18%
95	Здравствен дом-Железничар	0	0	0	0	0	0	0	0	0,00%
96	Здравствена станица-Кирил и Методиј	3.338	3.403	3.328	3.433	3.418	3.398	3.157	-241	0,09%
97	Здравствена станица-Железара	28	18	19	19	24	24	24	0	0,00%
98	Медицински факултет-Институти-Скопје	31.558	29.377	19.598	21.942	33.724	26.506	25.074	-1.432	0,72%
99	Институт за трансфузиона медицина на РМ	231.055	245.994	239.640	267.089	283.121	281.994	300.071	18.076	8,64%
100	Институт за јавно здравје на Република Македонија	123.396	129.148	131.578	134.689	134.974	135.743	141.062	5.320	4,06%
101	Центар за јавно здравје-Битола	3.375	3.741	4.302	4.130	4.028	4.483	3.022	-1.461	0,09%
102	Центар за јавно здравје-Велес	402	59	100	291	489	202	148	-54	0,00%
103	Центар за јавно здравје-Кочани	8	27	27	27	0	0	0	0	0,00%
104	Центар за јавно здравје-Прилеп	0	0	0	0	0	0	0	0	0,00%
105	Центар за јавно здравје-Куманово	4.948	0	0	0	0	0	10.382	10.382	0,30%
106	Центар за јавно здравје-Скопје	49.216	47.997	47.621	46.787	47.206	50.530	48.202	-2.328	1,39%
107	Центар за јавно здравје-Струмица	62	76	71	53	70	81	397	317	0,01%
108	Центар за јавно здравје-Тетово	5.362	5.755	6.410	4.991	4.924	5.719	6.128	408	0,18%
109	Центар за јавно здравје-Штип	35	37	57	49	41	48	48	0	0,00%
110	Центар за јавно здравје-Охрид	3.609	3.679	4.299	4.003	4.363	4.589	4.770	181	0,14%
111	Медицина на трудот	714	846	1.491	1.851	1.628	1.811	2.274	463	0,07%
112	Здравствена станица Липково	0	0	0	0	0	0	0	0	0,00%
113	Универзитетска клиника за државна кардиохирургија-Скопје	37.727	37.657	45.303	31.868	17.590	37.219	40.116	2.897	1,15%
ВКУПНО:		3.273.778	3.213.753	3.250.624	3.277.819	3.376.022	3.415.064	3.474.425	59.360	100,00%